



ประกาศเทศบาลนครอุบลราชธานี  
เรื่อง รายงานผลการติดตามและประเมินผลแผนพัฒนาเทศบาลนครอุบลราชธานี  
ประจำปีงบประมาณ พ.ศ. ๒๕๖๔

ตามระเบียบกระทรวงมหาดไทย ว่าด้วยการจัดทำแผนพัฒนาขององค์กรปกครองส่วนท้องถิ่น พ.ศ.๒๕๔๘ แก้ไขเพิ่มเติมถึง (ฉบับที่ ๓) พ.ศ.๒๕๖๑ ได้กำหนดให้มีการติดตามและประเมินผลแผนพัฒนาขององค์กรปกครองส่วนท้องถิ่น โดยให้คณะกรรมการติดตามและประเมินผลแผนพัฒนาท้องถิ่นมีหน้าที่รายงานผลและเสนอความเห็นซึ่งได้จากการติดตามและประเมินผลแผนพัฒนาท้องถิ่นต่อผู้บริหารท้องถิ่น เพื่อให้ผู้บริหารท้องถิ่น เสนอต่อสภาท้องถิ่นและคณะกรรมการพัฒนาท้องถิ่น พร้อมทั้งประกาศผลการติดตามและประเมินผลแผนพัฒนาท้องถิ่นให้ประชาชนในท้องถิ่นทราบในที่เปิดเผย ภายในสิบห้าวันนับแต่วันรายงานผลและเสนอความเห็นดังกล่าว และต้องปิดประกาศไว้เป็นระยะเวลาไม่น้อยกว่าสามสิบวัน โดยอย่างน้อยปีละหนึ่งครั้ง ภายในเดือนธันวาคมของทุกปี

เพื่อปฏิบัติให้เป็นไปตามระเบียบกระทรวงมหาดไทย ว่าด้วยการจัดทำแผนพัฒนาขององค์กรปกครองส่วนท้องถิ่น พ.ศ.๒๕๔๘ แก้ไขเพิ่มเติมถึง (ฉบับที่ ๓) พ.ศ.๒๕๖๑ ข้อ ๒๙ (๓) เทศบาลนครอุบลราชธานี ประกอบกับมติที่ประชุมคณะกรรมการติดตามและประเมินผลแผนพัฒนาเทศบาลนครอุบลราชธานี ในคราวประชุมเมื่อวันที่ ๒๔ พฤศจิกายน ๒๕๖๔ จึงประกาศรายงานการติดตามและประเมินผลแผนพัฒนาเทศบาลนครอุบลราชธานี ประจำปีงบประมาณ พ.ศ. ๒๕๖๔ ตามรายละเอียดแนบท้ายประกาศพร้อมนี้ได้ประชาสัมพันธ์ทางเว็บไซต์เทศบาลนครอุบลราชธานี

จึงประกาศมาเพื่อทราบโดยทั่วกัน

ประกาศ ณ วันที่ ๒๕ ธันวาคม พ.ศ. ๒๕๖๔

(นางสาวพิศทยา ไชยสงคราม)  
นายกเทศมนตรีนครอุบลราชธานี

# คำนำ

แผนพัฒนาเทศบาลนครอุบลราชธานี เป็นเครื่องมือในการแปลงนโยบาย คณะผู้บริหารไปสู่การปฏิบัติ โดยมีการกำหนดแนวทางการพัฒนาซึ่งแสดงถึงวิสัยทัศน์ พันธกิจและจุดมุ่งหมายเพื่อการพัฒนาในอนาคต ภายใต้แนวทางการพัฒนาจะมีโครงการ/กิจกรรมที่จะต้องดำเนินการเพื่อให้บรรลุตามวัตถุประสงค์และเป้าหมายที่ตั้งไว้ในแต่ละยุทธศาสตร์

การติดตามและประเมินผลแผนพัฒนา จึงเป็นเครื่องมือที่สำคัญสำหรับผู้บริหารที่จะได้ทราบถึงผลการปฏิบัติงานในช่วงเวลาที่ผ่านมา ซึ่งผลจากการติดตามและประเมินผล ตลอดจนข้อเสนอแนะที่ได้สามารถนำไปใช้เป็นแนวทางในการปรับปรุงการบริหารงานเพื่อวางแผนพัฒนาในอนาคตได้เป็นอย่างดี

สำหรับการติดตามและประเมินผลแผนพัฒนาเทศบาลนครอุบลราชธานี เป็นการติดตามผลการปฏิบัติงานในช่วงปีงบประมาณที่ผ่านมา (ตั้งแต่วันที่ 1 ตุลาคม 2563 - 30 กันยายน 2564) โดยดำเนินการติดตามและประเมินผลแผนพัฒนาตามยุทธศาสตร์การพัฒนา ซึ่งแบ่งออกเป็น 5 ด้าน ได้แก่ ด้านการพัฒนาโครงสร้างพื้นฐาน ด้านการพัฒนาเศรษฐกิจ ด้านการพัฒนาทรัพยากรธรรมชาติและสิ่งแวดล้อม ด้านการพัฒนาคุณภาพชีวิตและเสริมสร้างความเข้มแข็งของชุมชน และด้านการพัฒนาระบบบริหารงานแบบมุ่งผลสัมฤทธิ์ เพื่อวัดผลการดำเนินงานว่าสามารถปฏิบัติได้บรรลุวัตถุประสงค์และเป้าหมายตามแผนพัฒนาที่ตั้งไว้หรือไม่อย่างไร แล้วจัดทำรายงานเสนอผู้บริหารเพื่อใช้เป็นแนวทางในการวางแผนพัฒนาเทศบาลในอนาคตต่อไป ซึ่งการจัดทำรายงานการติดตามและประเมินผลแผนพัฒนาเทศบาลนครอุบลราชธานีฉบับนี้ได้รับการร่วมมือเป็นอย่างดีจากทุกภาคส่วนที่ให้ความอนุเคราะห์ข้อมูล จนทำให้การดำเนินงานลุล่วงไปด้วยดี และหวังเป็นอย่างยิ่งว่ารายงานฉบับนี้จะเป็นประโยชน์ต่อคณะผู้บริหาร ส่วนราชการ และผู้ที่เกี่ยวข้องเพื่อใช้ประโยชน์และประกอบการตัดสินใจบริหารจัดการทรัพยากรและกำหนดทิศทางการพัฒนาได้อย่างมีประสิทธิภาพและส่งผลให้เทศบาลนครอุบลราชธานีมีการพัฒนาอย่างแท้จริง

คณะกรรมการติดตามและประเมินผลแผนพัฒนา

เทศบาลนครอุบลราชธานี

ธันวาคม 2564



<u>ตารางที่ 12</u>	รายการครุภัณฑ์ตามเทศบัญญัติงบประมาณรายจ่าย ประจำปีงบประมาณ พ.ศ. 2564 <u>ที่แล้วเสร็จ</u>	33-40
<u>ตารางที่ 13</u>	รายการครุภัณฑ์ตามเทศบัญญัติงบประมาณรายจ่าย ประจำปีงบประมาณ พ.ศ. 2564 <u>ที่อยู่ระหว่างดำเนินการ</u>	41
<u>ตารางที่ 14</u>	รายการครุภัณฑ์ตามเทศบัญญัติงบประมาณรายจ่าย ประจำปีงบประมาณ พ.ศ. 2564 <u>ที่ยกเลิก</u>	41-43
<u>ตารางที่ 15</u>	ผลการดำเนินโครงการที่ได้รับอนุมัติให้ใช้จ่ายเงินสะสม ประจำปีงบประมาณ พ.ศ. 2564	44
<u>ตารางที่ 16</u>	ผลการดำเนินการจัดหาครุภัณฑ์ที่ได้รับอนุมัติให้ใช้จ่ายเงินสะสม ประจำปีงบประมาณ พ.ศ. 2564	44
<u>ตารางที่ 17</u>	โครงการที่ได้รับอนุมัติให้ใช้จ่ายเงินสะสม ประจำปีงบประมาณ พ.ศ. 2564 <u>ที่แล้วเสร็จ</u>	45
<u>ตารางที่ 18</u>	โครงการที่ได้รับอนุมัติให้ใช้จ่ายเงินสะสม ประจำปีงบประมาณ พ.ศ. 2564 <u>ที่อยู่ระหว่างดำเนินการ</u>	46-47
<u>ตารางที่ 19</u>	รายการครุภัณฑ์ที่ได้รับอนุมัติให้ใช้จ่ายเงินสะสม ประจำปีงบประมาณ พ.ศ. 2564 <u>ที่แล้วเสร็จ</u>	48
<u>ตารางที่ 20</u>	รายการครุภัณฑ์ที่ได้รับอนุมัติให้ใช้จ่ายเงินสะสม ประจำปีงบประมาณ พ.ศ. 2564 <u>ที่อยู่ระหว่างดำเนินการ</u>	48
<u>แบบที่ 3</u>	ผลการประเมินความพึงพอใจของประชาชนตามยุทธศาสตร์การพัฒนา เทศบาลนครอุบลราชธานี	49-60
<u>แบบที่ 4</u>	ผลการประเมินความพึงพอใจของประชาชนต่อผลการดำเนินงานของ เทศบาลนครอุบลราชธานี	61-63
<b>ส่วนที่ 4</b>	<b>ข้อเสนอแนะและแนวทางการพัฒนา</b>	64-68



# ส่วนที่ 1

บทนำ

# ส่วนที่ 1

## บทนำ

ระเบียบกระทรวงมหาดไทย ว่าด้วยการจัดทำแผนพัฒนาขององค์กรปกครองส่วนท้องถิ่น พ.ศ. 2548 แก้ไขเพิ่มเติมถึง (ฉบับที่ 3) พ.ศ. 2561 กำหนดให้ผู้บริหารท้องถิ่นแต่งตั้งคณะกรรมการติดตามและประเมินผลแผนพัฒนาท้องถิ่น โดยคณะกรรมการมีอำนาจหน้าที่กำหนดแนวทาง วิธีการ และดำเนินการติดตามและประเมินผลแผนพัฒนาเทศบาล โดยให้รายงานผลและเสนอความเห็นซึ่งได้จากการติดตามและประเมินผลแผนพัฒนาต่อผู้บริหารท้องถิ่น เพื่อให้ผู้บริหารท้องถิ่นเสนอต่อสภาท้องถิ่น และคณะกรรมการพัฒนาท้องถิ่น พร้อมทั้งประกาศผลการติดตามและประเมินผลแผนพัฒนาให้ประชาชนในท้องถิ่นทราบในที่เปิดเผยภายในสัปดาห์วัน นับแต่วันที่รายงานผลและเสนอความเห็นดังกล่าว และต้องปิดประกาศไว้เป็นระยะเวลาไม่น้อยกว่าสามสัปดาห์ โดยอย่างน้อยปีละหนึ่งครั้งภายในเดือนธันวาคมของทุกปี

ดังนั้น เทศบาลนครอุบลราชธานีจึงได้ยึดถือเป็นแนวทางปฏิบัติอย่างต่อเนื่องเป็นประจำทุกปี โดยได้มีการแต่งตั้งคณะกรรมการติดตามและประเมินผลการพัฒนาของเทศบาล เพื่อทำหน้าที่ในการกำหนดแนวทางวิธีการในการติดตามและประเมินผลการดำเนินงานของเทศบาล และเพื่อให้ทุกส่วนราชการถือปฏิบัติ รวมทั้งจัดทำรายงานการติดตามและประเมินผลทุกไตรมาส โดยมีกองยุทธศาสตร์และงบประมาณในฐานะเลขานุการของคณะอนุกรรมการติดตามและประเมินผลแผนพัฒนาเทศบาล ทำหน้าที่รวบรวมและจัดทำรายงานสรุปผลการติดตามและประเมินผลแผนพัฒนาเทศบาล

### ความหมายของการติดตามและประเมินผล

การติดตาม (Monitoring) หมายถึง กิจกรรมที่ทำเพื่อแสดงให้เห็นว่าเกิดอะไรขึ้นในภาคปฏิบัติ ด้วยการติดตามและบันทึกผลการปฏิบัติอย่างต่อเนื่อง เพื่อให้บรรลุวัตถุประสงค์ตามนโยบายและเป้าหมาย ซึ่งกำหนดไว้ในแผนงาน การติดตามผลสามารถเตือนถึงแนวโน้มที่ไม่ต้องการได้ล่วงหน้า ซึ่งทำให้เห็นความจำเป็นในการดำเนินการแก้ไข

การประเมินผล (Evaluation) หมายถึง การวิเคราะห์ผลที่ได้จากการติดตามผลมาระยะหนึ่ง เพื่อประเมินว่าความเปลี่ยนแปลง (ซึ่งเป็นผลจากการปฏิบัติ) ที่เกิดขึ้น เป็นไปตามวัตถุประสงค์และเป้าหมายของแผนหรือไม่ ผลการประเมินอาจยืนยันว่า การเปลี่ยนแปลงเป็นไปในทิศทางเดียวกับที่กำหนดไว้ในแผน หรืออาจแสดงถึงความล่าช้าหรือผลกระทบข้างเคียง ซึ่งควรแก่การทบทวน

การติดตามและประเมินผล จึงเป็นเครื่องมือที่สำคัญสำหรับผู้บริหารที่จะได้รับทราบถึงผลการปฏิบัติงานในช่วงเวลาที่ผ่านมา ซึ่งผลจากการติดตามและประเมินผล ตลอดจนข้อเสนอแนะที่ได้จะเป็นแนวทางที่ผู้บริหารจะนำไปปรับปรุงการบริหารงานในอนาคตได้เป็นอย่างดี

## ความสำคัญของการติดตามและประเมินผล

การติดตามและประเมินผลเป็นเรื่องที่สำคัญมากและเป็นหัวใจของการใช้แนวทางเชิงยุทธศาสตร์เพื่อการบริหารจัดการ ซึ่งมีลักษณะของการปฏิบัติที่มีความต่อเนื่อง

การติดตามผลการปฏิบัติงานอย่างต่อเนื่องจะมีประโยชน์ต่อองค์กรและผู้บริหาร ดังนี้

- 1) สามารถเฝ้าดูความเปลี่ยนแปลงที่เกิดขึ้น เพื่อเปรียบเทียบกับสมมติฐานที่เคยตั้งไว้ในแผน
- 2) สามารถหาแนวโน้มจากตัวชี้วัด เพื่อเปรียบเทียบกับเป้าหมายที่กำหนดไว้ และใช้เป็นหลักสำหรับแก้ไขสถานการณ์ที่เกิดขึ้นระหว่างการปฏิบัติได้ตามความจำเป็น
- 3) สามารถจัดทำระบบเตือนล่วงหน้า เนื่องจากได้เห็นถึงปัญหาที่อาจเกิดขึ้น
- 4) มีข้อมูลพื้นฐานสำหรับการประเมินว่าจะบรรลุเป้าหมายและวัตถุประสงค์ตามแผนหรือไม่ สำหรับการประเมินผลที่ได้จากการติดตาม และระบุปัญหาพื้นฐาน จะทำให้เราทราบถึง

การเปลี่ยนแปลงอันเป็นผลจากการดำเนินงาน โดยการประเมินผลจะเป็นการเปิดโอกาสให้ทบทวนว่า

- 1) การปฏิบัติมีความเหมาะสมหรือไม่
- 2) วัตถุประสงค์ที่กำหนดไว้สมเหตุสมผล และสามารถบรรลุผลได้จริงหรือไม่
- 3) สาเหตุที่ไม่สามารถบรรลุได้ตามเป้าหมาย
- 4) ตัวชี้วัดที่นำมาใช้วัดความเปลี่ยนแปลงมีความเหมาะสมเพียงใด
- 5) มีเรื่องอะไรที่ประสบความสำเร็จ และควรสานต่อ
- 6) ได้เรียนรู้ปัญหาซึ่งอาจหลีกเลี่ยงได้ในอนาคต
- 7) ควรปรับวัตถุประสงค์และเป้าหมายในแผนอย่างไร

## วิธีการติดตามและประเมินผล

1. การติดตามและประเมินผลของเทศบาลนครอุบลราชธานี เป็นการติดตามเพื่อให้ทราบความก้าวหน้าในการดำเนินงานตามโครงการในแผนพัฒนาเทศบาลที่ได้รับการจัดสรรงบประมาณและได้บรรลุไว้ในแผนดำเนินงานประจำปีงบประมาณ พ.ศ.2564 ซึ่งในกรณีที่พบปัญหา/อุปสรรคในการดำเนินงานจะได้พิจารณาแนวทางในการแก้ไขปรับปรุงให้โครงการต่าง ๆ สำเร็จลุล่วงไปได้อย่างมีประสิทธิภาพ

วิธีการติดตามผลการดำเนินงาน เทศบาลนครอุบลราชธานีได้ดำเนินการโดยให้ทุกหน่วยงานในสังกัดเทศบาลติดตามการใช้งบประมาณ และดำเนินงานโครงการ/กิจกรรมในความรับผิดชอบรวมทั้งจัดทำรายงานผลการดำเนินงาน จำนวนงบประมาณที่ใช้จริงสรุปเป็นผลดำเนินการในภาพรวมตามยุทธศาสตร์การพัฒนาเสนอผู้บริหารเทศบาล ดังนี้

ครั้งที่ 1 เดือนมกราคม 2564 เพื่อติดตามผลการดำเนินงานระหว่างเดือนตุลาคม 2563

- เดือนธันวาคม 2563

ครั้งที่ 2 เดือนพฤศจิกายน 2564 เป็นการประชุมพิจารณา (ร่าง) รายงานการติดตามและ

ประเมินผลแผนพัฒนาเทศบาลนครอุบลราชธานี ประจำปีงบประมาณ พ.ศ. 2564

2. การประเมินผลความพึงพอใจของประชาชนที่มีต่อการดำเนินงานของเทศบาล ตามยุทธศาสตร์การพัฒนาและการประเมินผลในภาพรวมของแผนพัฒนาผ่านทางส่วนราชการ สถานศึกษา สถานพยาบาล คณะกรรมการชุมชน อาสาสมัครสาธารณสุขชุมชน ประชาชนทั่วไป และกลุ่มตัวอย่างในพื้นที่ เพื่อนำผลสรุปเสนอคณะกรรมการติดตามและประเมินผลแผนพัฒนา โดยเทศบาลนครอุบลราชธานีจะดำเนินการประเมินผลสำเร็จตามยุทธศาสตร์การพัฒนา ปีละ 1 ครั้ง ก่อนที่จะจัดทำแผนพัฒนาเทศบาลครั้งต่อไป เพื่อให้เห็นว่ายุทธศาสตร์การพัฒนาด้านใดที่ประสบความสำเร็จเป็นไปตามจุดมุ่งหมายการพัฒนาที่กำหนดไว้ หรือมีปัญหาอุปสรรคที่ทำให้ไม่ประสบความสำเร็จเป็นไปตามจุดมุ่งหมายการพัฒนาที่กำหนดไว้ หรือมียุทธศาสตร์ด้านใดที่ควรปรับเปลี่ยนแนวทางหรือโครงการพัฒนาใหม่ให้เหมาะสมและสอดคล้อง เพื่อนำเสนอต่อผู้บริหารเทศบาลเป็นข้อมูลในการจัดลำดับความสำคัญของยุทธศาสตร์การพัฒนามาก่อนที่จะจัดทำแผนพัฒนาของเทศบาลนครอุบลราชธานีในครั้งต่อไป





## ส่วนที่ 2

วิสัยทัศน์ พันธกิจ และยุทธศาสตร์การพัฒนา

## ส่วนที่ 2

### วิสัยทัศน์ พันธกิจ และยุทธศาสตร์การพัฒนา

การบริหารของเทศบาลนครอุบลราชธานี ได้บริหารงานภายใต้หลักธรรมาภิบาลและเป็นไปตามหลักเกณฑ์การบริหารกิจการบ้านเมืองที่ดีขององค์กรปกครองส่วนท้องถิ่น โดยเน้นให้ทุกคนทุกฝ่ายในเขตเทศบาล ร่วมคิด ร่วมทำ ร่วมจัดการ ร่วมรับผิดชอบ แก้ปัญหาพัฒนาเทศบาลนครอุบลราชธานีไปพร้อมกัน และเพื่อให้การบริหารงานขององค์กรขับเคลื่อนไปสู่วิสัยทัศน์และนโยบายที่วางไว้เกิดความถูกต้อง โปร่งใส สามารถตรวจสอบได้ เพื่อให้ประชาชนได้มีส่วนร่วมในการปรับปรุงบริหารจัดการโครงการภายใต้ยุทธศาสตร์การพัฒนาด้านต่าง ๆ และเป็นการประเมินผลความก้าวหน้าของการดำเนินโครงการตามแผนพัฒนาเทศบาล ในการทราบความก้าวหน้าของการดำเนินการตามแผนที่วางไว้หรือไม่ มีการปฏิบัติตามขั้นตอนและกิจกรรมที่ได้กำหนดไว้สำหรับการพัฒนาเทศบาลนครอุบลราชธานีจึงได้มีการกำหนดการพัฒนาเทศบาลไว้ ดังนี้

#### วิสัยทัศน์การพัฒนา ของเทศบาลนครอุบลราชธานี

“ รวมคนทุกชนชั้น สร้างสรรค์ทุกชุมชน ร่วมพัฒนานครอุบล สู่มหานคร ”

#### พันธกิจ ของเทศบาลนครอุบลราชธานี

1. พัฒนาระบบโครงสร้างพื้นฐาน ระบบจราจร และผังเมือง
2. พัฒนาคุณภาพชีวิต ด้านเศรษฐกิจ/สังคมและสิ่งแวดล้อม
3. พัฒนาประสิทธิภาพการบริหารจัดการภายในองค์กร

**ยุทธศาสตร์การพัฒนา** เทศบาลนครอุบลราชธานี กำหนดยุทธศาสตร์และแนวทางการพัฒนาเทศบาลนครอุบลราชธานีในช่วง 5 ปี ไว้ 5 ยุทธศาสตร์ ดังนี้

#### 1. ยุทธศาสตร์การพัฒนาโครงสร้างพื้นฐาน

##### แนวทางการพัฒนา

- 1) ปรับปรุงและพัฒนาระบบสาธารณูปโภค สาธารณูปการ
- 2) ปรับปรุงและพัฒนาระบบจราจร
- 3) ปรับปรุงและพัฒนาการวางผังเมือง

#### 2. ยุทธศาสตร์การพัฒนาเศรษฐกิจ

##### แนวทางการพัฒนา

- 1) การแก้ไขปัญหาความยากจนและเพิ่มรายได้ของประชาชน
- 2) ส่งเสริมสินค้าผลิตภัณฑ์ชุมชน

- 3) ส่งเสริมและพัฒนาการท่องเที่ยวและการให้บริการ
- 4) ปรับปรุงและพัฒนาการคมนาคมขนส่ง

### 3. ยุทธศาสตร์การพัฒนาทรัพยากรธรรมชาติและสิ่งแวดล้อม

#### แนวทางการพัฒนา

- 1) สร้างจิตสำนึกในการจัดการทรัพยากรธรรมชาติและสิ่งแวดล้อม
- 2) ปรับปรุงและพัฒนาาระบบบำบัดน้ำเสีย
- 3) ปรับปรุงและพัฒนาาระบบกำจัดขยะมูลฝอย
- 4) ปรับปรุงและพัฒนาแม่น้ำ แหล่งน้ำธรรมชาติ
- 5) ปรับปรุงและพัฒนาสภาพภูมิทัศน์ของเมือง
- 6) ปรับปรุงและพัฒนาสถานที่พักผ่อนหย่อนใจ

### 4. ยุทธศาสตร์พัฒนาคุณภาพชีวิตและเสริมสร้างความเข้มแข็งของชุมชน

#### แนวทางการพัฒนา

- 1) ปรับปรุงและพัฒนาการดำเนินการแก้ไขปัญหาความเดือดร้อนของประชาชน
- 2) ปรับปรุงและพัฒนาการป้องกันและบรรเทาสาธารณภัย
- 3) จัดระเบียบชุมชนในการสร้างความปลอดภัยและเป็นระเบียบเรียบร้อย
- 4) อบรม ประชาสัมพันธ์ เผยแพร่ให้ความรู้ และสร้างความเข้มแข็งของชุมชน เพื่อป้องกันปัญหาเสพติด
- 5) ส่งเสริมสุขภาพอนามัย และให้ความรู้แก่ประชาชน
- 6) จัดการสุขาภิบาลชุมชนและสถานที่
- 7) ส่งเสริมและพัฒนาสวัสดิการสังคมให้แก่ประชาชน
- 8) ปรับปรุงและพัฒนาการเรียนการสอน หลักสูตร สื่อการเรียนการสอน และเทคโนโลยีทางการศึกษา
- 9) ปรับปรุงและพัฒนาการบริหารจัดการด้านการศึกษา
- 10) จัดการเรียนรู้สู่ประชาคมอาเซียน
- 11) ส่งเสริมเอกลักษณ์และประเพณีท้องถิ่น
- 12) ส่งเสริมและทำนุบำรุงศาสนา
- 13) ส่งเสริมภาครัฐ/เอกชน/ประชาชน ในการมีส่วนร่วมพัฒนาการเมืองการปกครองระบอบประชาธิปไตย
- 14) ส่งเสริมการมีส่วนร่วมของชุมชน
- 15) ส่งเสริมและพัฒนา กีฬาสาธิต และกีฬาพื้นบ้าน
- 16) ส่งเสริมกิจกรรมนันทนาการและการใช้เวลาว่างให้เกิดประโยชน์

## 5. ยุทธศาสตร์การพัฒนาระบบบริหารงานแบบมุ่งผลสัมฤทธิ์

### แนวทางการพัฒนา

- 1) ปรับปรุงและพัฒนาระบบการปฏิบัติงาน
- 2) ปรับปรุงและพัฒนาบุคลากร
- 3) ปรับปรุงและพัฒนาเครื่องมือ เครื่องใช้ และสถานที่ในการปฏิบัติงาน
- 4) ปรับปรุงและพัฒนารายได้
- 5) ส่งเสริมความรู้ ความเข้าใจเกี่ยวกับการดำเนินงานของท้องถิ่น
- 6) ปรับปรุงและพัฒนาระบบปฏิบัติงานและเครือข่ายเทคโนโลยีสารสนเทศ
- 7) ส่งเสริมและพัฒนาการแลกเปลี่ยนความรู้ประสบการณ์กับหน่วยงานอื่นภายในประเทศและต่างประเทศ
- 8) ส่งเสริมและพัฒนาการบูรณาการแผนงาน โครงการ และกิจกรรมของหน่วยงาน

## นโยบายการบริหารงานของนายกเทศมนตรีนครอุบลราชธานี

ในการบริหารงานเทศบาลนครอุบลราชธานี ผู้บริหารเทศบาลนครอุบลราชธานี ได้กำหนดนโยบายไว้ ดังนี้

### 1. นโยบายด้านการบริหาร

1.1 มุ่งให้ความสำคัญกับทุกภาคส่วนในการร่วมมือกันทั้งภาครัฐ ภาคเอกชน ตลอดจนประชาชนทุกคน ภายใต้กรอบแนวคิดที่ว่า “หากทุกส่วนให้ความร่วมมือ ภารกิจใดๆ ย่อมสำเร็จตามเป้าหมาย” หรือยึดหลักการ ร่วมคิด ร่วมทำ ร่วมแก้ปัญหา และ ร่วมตรวจสอบ

1.2 ให้ความสำคัญกับบุคลากรของเทศบาลนครอุบลราชธานีทุกระดับ ถือว่าเขาเหล่านั้นเป็นกลไกอันสำคัญที่จะเป็นเครื่องมือการนำนโยบายไปปฏิบัติ ให้บังเกิดผลดีต่อพี่น้องประชาชน มุ่งส่งเสริมความเจริญก้าวหน้าในอาชีพของพนักงานเทศบาลตามความเหมาะสม

1.3 ใช้หลักการ “**บริหารกิจการบ้านเมืองที่ดี**” เช่น ยึดหลักและแนวทางในการบริหารภายใต้หลัก “ธรรมาภิบาล”

1.4 ยึดผลประโยชน์ของประชาชนเป็นที่ตั้ง มุ่งขจัดปัญหาทุจริต คอร์รัปชันในทุกระดับ เน้นระบบการมีส่วนร่วมในการตรวจสอบ

1.5 ให้ความสำคัญกับชุมชนในเขตเทศบาล เปิดโอกาสและส่งเสริมให้ชุมชนมีบทบาทผลักดันแนวคิดด้านการพัฒนา ภายใต้หลักการ **1 ชุมชน 1 นโยบาย** เพราะชุมชนเท่านั้นที่ทราบและเข้าใจปัญหาของชุมชน

1.6 ให้ความสำคัญกับภูมิปัญญาท้องถิ่น ซึ่งพื้นฐานสำคัญของจังหวัดอุบลราชธานี เป็นแหล่งอารยธรรมเจริญมาตั้งแต่อดีต ดังนั้นต้องรักษาและธำรงไว้ให้ เจริญงอกงามต่อไป

## 2. นโยบายด้านโครงสร้างพื้นฐาน

2.1 ระบบสาธารณูปโภคทุก ๆ ด้าน ต้องได้รับการพัฒนา ไฟฟ้าส่องสว่างทุกตรอก ทุกซอย ทุกถนน ระบบประปาต้องมีประสิทธิภาพ ตอบสนองความต้องการอย่างทั่วถึง โดยจะสานความร่วมมือกับหน่วยงานดังกล่าว ดำเนินการอย่างเป็นรูปธรรม

2.2 พัฒนาและแก้ไขระบบระบายน้ำ ระบบคลองส่งน้ำ แหล่งกักเก็บน้ำให้ใช้งานได้มีประสิทธิภาพ แก้ปัญหาน้ำท่วมขังให้หมดไป

2.3 พัฒนาคมนาคม ทางสัญจรทุกตรอก ซอย ให้เดินทางโดยสะดวก ปลอดภัย ถนนทุกถนน ซอยทุกซอย ต้องได้รับการแก้ไขโดยฉับพลัน ขจัดหลุมบ่อและสิ่งกีดขวางถนน ลดอุบัติเหตุทางถนน

2.4 เพิ่มเส้นทางจราจรทางลัดให้ประชาชนได้รับความสะดวก ลดการแออัดของการจราจร โดยเฉพาะจะพัฒนาถนนเลียบห้วยวังนองและถนนเลียบแม่น้ำมูล ถนนเลียบบึงกาแซว ให้สำเร็จโดยเร็ว

2.5 จัดการระบบการจราจรให้มีประสิทธิภาพ ลดเวลาการเดินทางของประชาชนสู่เป้าหมายให้ลดลง 25% ทั้งนี้จะประสานการปฏิบัติกับหน่วยงานที่รับผิดชอบดำเนินการอย่างรวดเร็ว

## 3. นโยบายด้านการศึกษาและการพัฒนาสังคม

3.1 ส่งเสริมจัดการศึกษา มุ่งให้เด็กและเยาวชนได้รับการศึกษาที่ดีและทั่วถึง ให้ความสำคัญกับสื่อการสอนและเทคโนโลยีด้านการศึกษา มุ่งส่งเสริมให้มีการเรียนรู้ตลอดชีวิต

3.2 มุ่งพัฒนาสถานศึกษาในสังกัดเทศบาลนครอุบลราชธานี ให้เป็นสถานศึกษาที่ตอบสนองต่อความต้องการของประชาชนในเขตเทศบาล พัฒนาบุคลากรด้านการศึกษาทุกระดับ เพื่อให้เขาเหล่านั้นมีองค์ความรู้ที่จะมาถ่ายทอดแก่นักเรียนได้อย่างมีคุณภาพ

3.3 ให้ความสำคัญกับบทบาทสตรี ให้สตรีเข้ามามีส่วนร่วมในการพัฒนาเทศบาล

3.4 ส่งเสริมและสนับสนุนให้ผู้ด้อยโอกาสทางสังคม ให้ได้รับการบริการสาธารณสุขอย่างเท่าเทียม เช่น คนพิการ ผู้สูงอายุ หรือผู้ติดเชื้อโรคอันตราย เป็นต้น

3.5 ส่งเสริม สนับสนุน พัฒนา อาชีพ ให้กับคนในชุมชน ให้มีรายได้เพียงพอสำหรับการเลี้ยงชีพ ในภาวะวิกฤตเศรษฐกิจ

3.6 มุ่งส่งเสริมงานประเพณีของท้องถิ่น ให้มีความยิ่งใหญ่ ตอบสนองต่อนักท่องเที่ยว ตลอดจนประชาชนสัมพันธ์ให้ทั่วถึงทั้งในประเทศและต่างประเทศ

3.7 ป้องกันและปราบปราม สร้างภูมิคุ้มกันแก่เด็กและเยาวชนในการหลีกเลี่ยง ขจัดปัญหา ยาเสพติดทุกรูปแบบและเป็นรูปธรรม ทั้งนี้เพื่อให้เด็กและเยาวชนเติบโตขึ้นมาอย่างมีคุณภาพ เป็นพลังที่เข้มแข็งแก่ชุมชนและประเทศชาติต่อไป

## 4. นโยบายด้านสาธารณสุขและกีฬา

4.1 ให้ความร่วมมือ และสนับสนุนหน่วยงานที่เกี่ยวข้องในการระงับและป้องกันโรคระบาดรุนแรง โดยเฉพาะโรคติดเชื้อไวรัสโคโรนา (โควิด-19) และโรคอื่น ๆ มุ่งเน้นให้ประชาชนได้รับภูมิคุ้มกันอย่างทั่วถึงโดยเร็ว

4.2 พัฒนาการบริการ โดยจัดเจ้าหน้าที่เทศบาลประจำศูนย์บริการสาธารณสุข เพื่อทำหน้าที่อำนวยความสะดวกให้กับพี่น้องประชาชนในเขตเทศบาล เมื่อมารับบริการตลอดเวลา

4.3 พัฒนาและส่งเสริมขีดความสามารถของศูนย์บริการสาธารณสุขของเทศบาลที่มีอยู่แล้ว ให้บริการในด้านการส่งเสริมสุขภาพอนามัย ด้านการป้องกันและรักษาอนามัยส่วนบุคคล อนามัยชุมชนให้มีประสิทธิภาพอย่างทั่วถึงและครอบคลุม

4.4 กำกับดูแลส่งเสริมให้มีเด็กแรกเกิด สตรีมีครรภ์ และผู้ป่วย ภายใต้การดูแลของศูนย์บริการ ได้รับการบริการทางสาธารณสุขอย่างครบถ้วนและต่อเนื่อง

4.5 พัฒนาตลาดสดและแผงลอยให้สะอาด ปลอดภัย ปลอดภัย ภายใต้นโยบาย “ตลาดสดน่าซื้อ” ของรัฐบาล มุ่งให้ผู้มาใช้บริการได้รับความสะดวกสบาย รวมทั้งผู้ขาย ผู้ประกอบการ ให้ได้รับการอบรม สำหรับการเป็นผู้ประกอบการที่ดี เพื่อสุขภาพอนามัยของประชาชนในเขตเทศบาล และนักท่องเที่ยวที่เข้ามาพักหรือท่องเที่ยวในเขตเทศบาล มุ่งส่งเสริมปรับปรุง “ตลาดใหญ่” ให้เป็นแหล่งค้าขายอย่างหลากหลาย

4.6 ส่งเสริมการกีฬาทุกประเภท ให้มีศักยภาพทัดเทียมกับจังหวัดอื่น มุ่งการเป็นตัวแทนระดับชาติ และส่งเสริมให้มี “ลานกีฬา” ทุกชุมชน ทั้งนี้เพื่อเป็นการส่งเสริมให้พี่น้องประชาชน เยาวชน ได้เล่นกีฬา เป็นการพักผ่อนหย่อนใจ และเป็นผลให้เขาเหล่านั้นห่างไกลจากยาเสพติดและการมั่วสุมทุกประเภท เป็นการใช้เวลาว่างให้เกิดประโยชน์

## 5. นโยบายด้านการรักษาสภาพแวดล้อมและการปรับปรุงเมือง

5.1 ส่งเสริมและกำกับดูแลการรักษาความสะอาดของบ้านเมือง ให้มีความสะอาดทุกเวลา จัดเจ้าหน้าที่เฝ้าระวังและกวาดขังการเก็บกวาดขยะมูลฝอยตามตรอกซอยอย่างมีประสิทธิภาพ พร้อมมีระบบการจัดการด้านการทำลายขยะ มุ่งเน้นส่งเสริมการบริหารจัดการขยะแบบครบวงจร มีระบบการส่งเสริมการนำขยะกลับมาใช้ใหม่ หรือการแปรสภาพขยะเป็นปุ๋ย สำหรับการนำมาใช้ประโยชน์ต่อไป

5.2 ส่งเสริมการดำเนินการจัดการเรื่องระบบบำบัดน้ำเสีย ให้มีประสิทธิภาพและครอบคลุมพื้นที่ โดยเน้นเพื่อให้ประชาชนมีส่วนร่วมในการช่วยกันรับผิดชอบในการบำบัด

5.3 ปรับปรุงสภาพแวดล้อม สภาพภูมิทัศน์ของเขตเทศบาลให้สวยงาม ให้เกิดความตื่นตาตื่นใจแก่ประชาชน รวมทั้งนักท่องเที่ยว ส่งเสริมการจัดสวนหย่อมตามเกาะกลางถนนหรือหัวมุมถนนให้มีความสวยงาม และสอดคล้องกับระบบการจราจร พัฒนาได้รุ่ง ส่งเสริมและพัฒนาให้เป็น Street Food

5.4 พัฒนาคุณภาพเมืองเก่าให้กลับมารุ่งเรืองอีกครั้ง โดยมุ่งพัฒนาให้เป็นเมืองแห่งศิลปวัฒนธรรม และสถาปัตยกรรมร่วมสมัย (Art City)

5.5 พัฒนาเทศบาลนครอุบลราชธานีให้เป็นเมืองแห่งคาเฟ่ (Café City) อันจะสอดคล้องรับการ พัฒนาแหล่งท่องเที่ยว



## ส่วนที่ 3

ผลการดำเนินงานตามแผนพัฒนาเทศบาลนครอุบลราชธานี

ประจำปีงบประมาณ พ.ศ. 2564

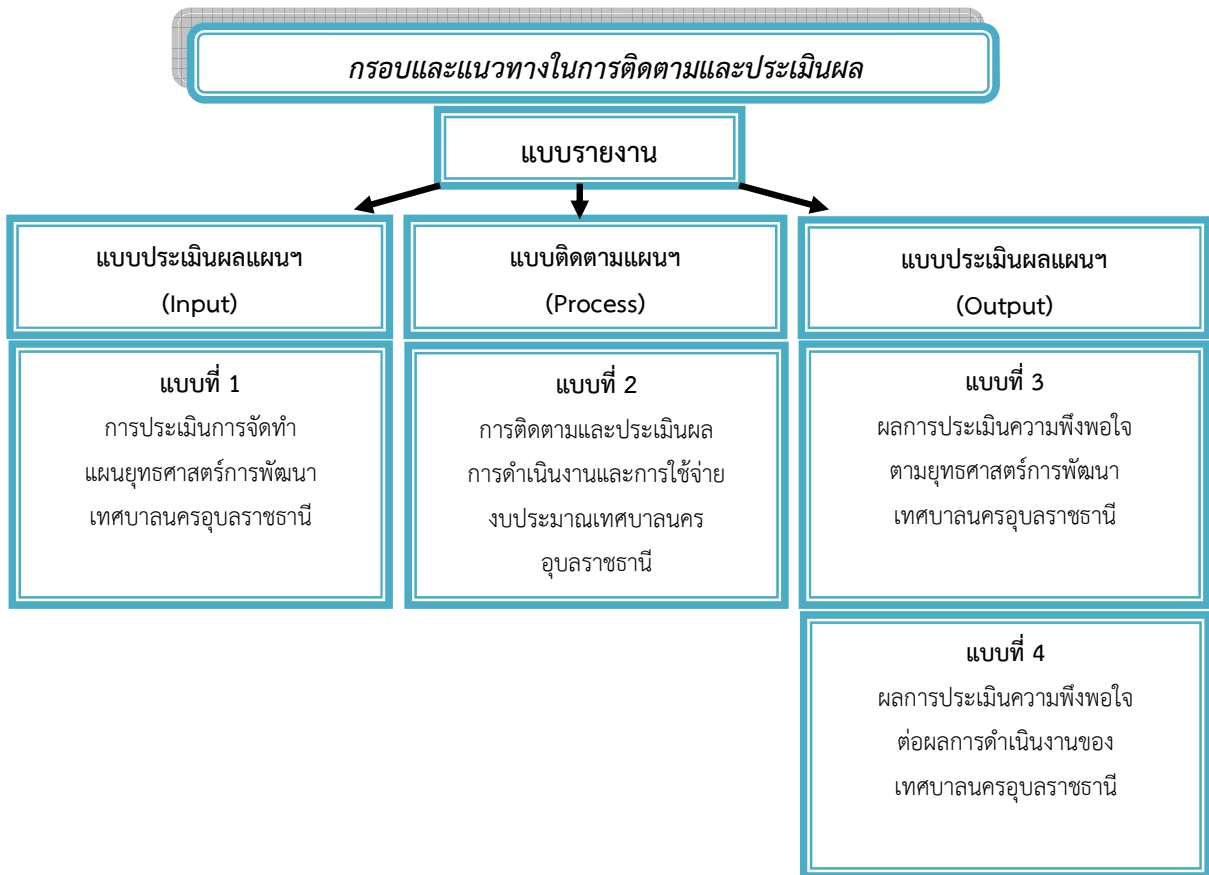
### ส่วนที่ 3

## ผลการดำเนินงานตามแผนพัฒนาเทศบาลนครอุบลราชธานี

ประจำปีงบประมาณ พ.ศ. 2564

เทศบาลนครอุบลราชธานีได้ดำเนินการติดตามผลการดำเนินงานตามแผนพัฒนาเทศบาล ประจำปีงบประมาณ พ.ศ. 2564 (ตั้งแต่ 1 ตุลาคม 2563 – 30 กันยายน 2564) ที่ผ่านมา โดยเก็บข้อมูลในเชิงปริมาณ และข้อมูลเอกสารการรายงานผลการดำเนินงานจากหน่วยงานในสังกัดเทศบาลนครอุบลราชธานี นำมาสรุปเป็นภาพรวมของการดำเนินงานของเทศบาลนครอุบลราชธานี ดังต่อไปนี้

1. การประเมินการจัดทำแผนยุทธศาสตร์ของเทศบาลนครอุบลราชธานี
2. การติดตามและประเมินผลแผนพัฒนาเทศบาลและการใช้จ่ายงบประมาณตามยุทธศาสตร์การพัฒนา
3. การประเมินความพึงพอใจต่อผลการดำเนินงานของเทศบาลนครอุบลราชธานี





เมื่อพิจารณาผลการจัดทำแผนพัฒนาเทศบาล ปรากฏว่า คณะผู้บริหารของเทศบาล ตลอดจนเจ้าหน้าที่ของเทศบาล และประชาชนที่อาศัยอยู่ในเขตเทศบาลได้ให้ความสำคัญกับกระบวนการจัดทำแผนพัฒนาดังกล่าว โดยเทศบาลได้เน้นการมีส่วนร่วมในจัดทำแผนพัฒนาให้เป็นไปตามแนวทางของระเบียบกระทรวงมหาดไทยว่าด้วยการจัดทำแผนพัฒนาท้องถิ่น พ.ศ. 2548 แก้ไขเพิ่มเติมถึง (ฉบับที่ 3) พ.ศ. 2561 และหนังสือสั่งการที่เกี่ยวข้อง โดยได้ดำเนินการครบถ้วนในทุกประเด็นการประเมิน ดังต่อไปนี้

**แบบที่ 1 การประเมินการจัดทำแผนยุทธศาสตร์การพัฒนาเทศบาลนครอุบลราชธานี**

ประเด็นการประเมิน	มี การดำเนินงาน	ไม่มี การดำเนินงาน
<b>ส่วนที่ 1 คณะกรรมการพัฒนาเทศบาล</b>		
1. มีการตั้งคณะกรรมการพัฒนาเทศบาลเพื่อจัดทำแผนพัฒนาเทศบาล	✓	
2. มีการจัดประชุมคณะกรรมการพัฒนาเทศบาลเพื่อจัดทำแผนพัฒนาเทศบาล	✓	
3. มีการจัดประชุมอย่างต่อเนื่องสม่ำเสมอ	✓	
4. มีการจัดตั้งคณะกรรมการสนับสนุนการจัดทำแผนพัฒนาเทศบาล	✓	
5. มีการจัดประชุมคณะกรรมการสนับสนุนการจัดทำแผนพัฒนาเทศบาล	✓	
6. มีคณะกรรมการพัฒนาเทศบาลและประชาชนเทศบาลพิจารณาแผนยุทธศาสตร์การพัฒนา	✓	
<b>ส่วนที่ 2 การจัดทำแผนพัฒนาเทศบาล</b>		
7. มีการรวบรวมข้อมูลและปัญหาความสำคัญของเทศบาลมาจัดทำฐานข้อมูล	✓	
8. มีการเปิดโอกาสให้ประชาชนเข้ามามีส่วนร่วมในการจัดทำแผน	✓	
9. มีการวิเคราะห์ศักยภาพของท้องถิ่น (SWOT) เพื่อประเมินสถานภาพการพัฒนาเทศบาล	✓	
10. มีการกำหนดวิสัยทัศน์และภารกิจหลักการพัฒนาเทศบาลที่สอดคล้องกับศักยภาพของเทศบาล	✓	
11. มีการกำหนดวิสัยทัศน์และภารกิจหลักการพัฒนาเทศบาลที่สอดคล้องกับยุทธศาสตร์	✓	
12. มีการกำหนดจุดมุ่งหมายเพื่อการพัฒนาที่ยั่งยืน	✓	
13. มีการกำหนดเป้าหมายการพัฒนาเทศบาล	✓	
14. มีการกำหนดยุทธศาสตร์การพัฒนาและแนวทางการพัฒนา	✓	
15. มีการกำหนดยุทธศาสตร์ที่สอดคล้องกับยุทธศาสตร์ของจังหวัด	✓	
16. มีการอนุมัติและประกาศใช้แผนยุทธศาสตร์การพัฒนา	✓	
17. มีการจัดทำบัญชีกลุ่มโครงการในแผนยุทธศาสตร์	✓	
18. มีการกำหนดรูปแบบการติดตามประเมินผลแผนยุทธศาสตร์	✓	

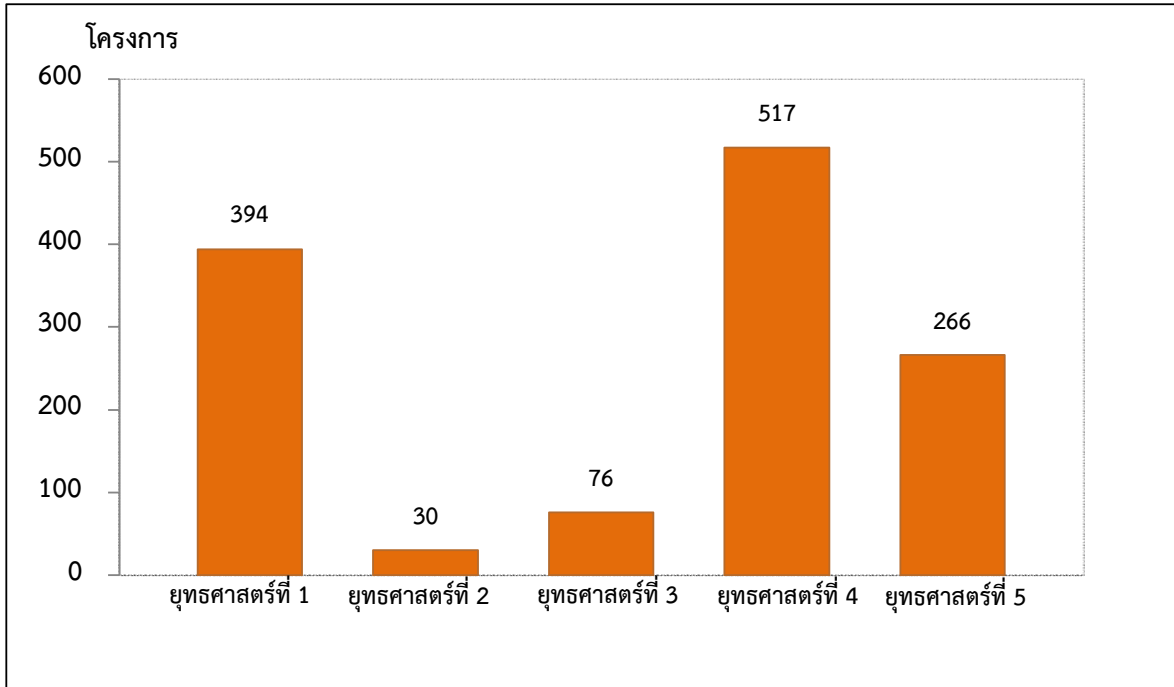
**แบบที่ 2 การติดตามและประเมินผลการดำเนินงานและการใช้จ่ายงบประมาณ**

**ตารางที่ 1 จำนวนโครงการและงบประมาณตามแผนพัฒนาเทศบาล ( ประจำปีงบประมาณ พ.ศ. 2561 - พ.ศ. 2565 )**

ยุทธศาสตร์	ปีที่ 1 (พ.ศ. 2561)		ปีที่ 2 (พ.ศ. 2562)		ปีที่ 3 (พ.ศ. 2563)		ปีที่ 4 (พ.ศ. 2564)		ปีที่ 5 (พ.ศ. 2565)		รวม	
	จำนวน	จำนวน	จำนวน	จำนวน	จำนวน	จำนวน	จำนวน	จำนวน	จำนวน	จำนวน	จำนวน	จำนวน
	โครงการ	งบประมาณ	โครงการ	งบประมาณ	โครงการ	งบประมาณ	โครงการ	งบประมาณ	โครงการ	งบประมาณ	โครงการ	งบประมาณ
1. การพัฒนาโครงสร้างพื้นฐาน	96	562,167,600	174	745,501,850	16	155,638,200	101	509,392,700	7	68,082,000	394	2,040,782,350
2. การพัฒนาเศรษฐกิจ	6	1,810,000	5	780,000	7	10,900,000	6	900,000	6	900,000	30	15,290,000
3. การพัฒนาทรัพยากรธรรมชาติและสิ่งแวดล้อม	20	270,121,800	15	404,550,900	13	373,027,900	19	427,877,900	9	295,027,900	76	1,770,606,400
4. การพัฒนาคุณภาพชีวิตและเสริมสร้างความเข้มแข็งของชุมชน	88	226,983,136	106	222,241,236	107	232,666,420	114	236,897,200	102	236,488,820	517	1,155,276,812
5. การพัฒนาระบบบริหารงานแบบมุ่งผลสัมฤทธิ์	38	49,103,000	46	53,585,000	82	312,044,800	72	100,217,130	28	12,840,000	266	527,789,930
รวม	248	1,110,185,536	346	1,426,658,986	225	1,084,277,320	312	1,275,284,930	152	613,338,720	1,283	5,509,745,492

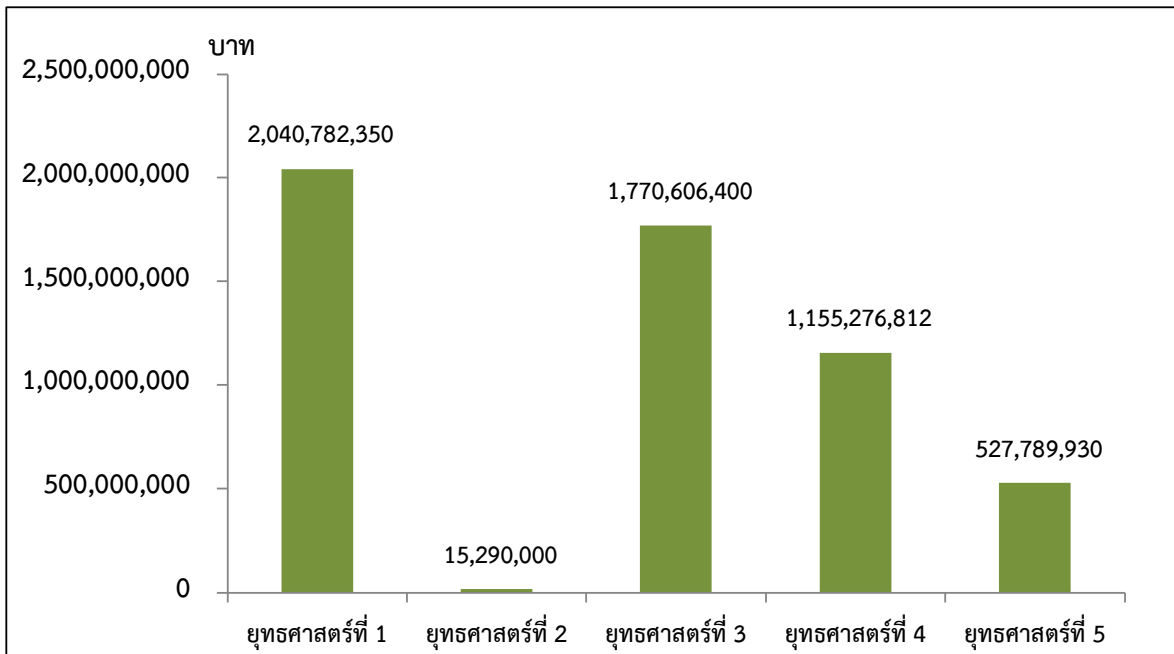
**แผนภูมิที่ 1** โครงการตามแผนพัฒนาเทศบาลในภาพรวม 5 ปี

(ประจำปีงบประมาณ พ.ศ. 2561 - พ.ศ. 2565) จำแนกรายยุทธศาสตร์



**แผนภูมิที่ 2** งบประมาณตามแผนพัฒนาเทศบาลในภาพรวม 5 ปี

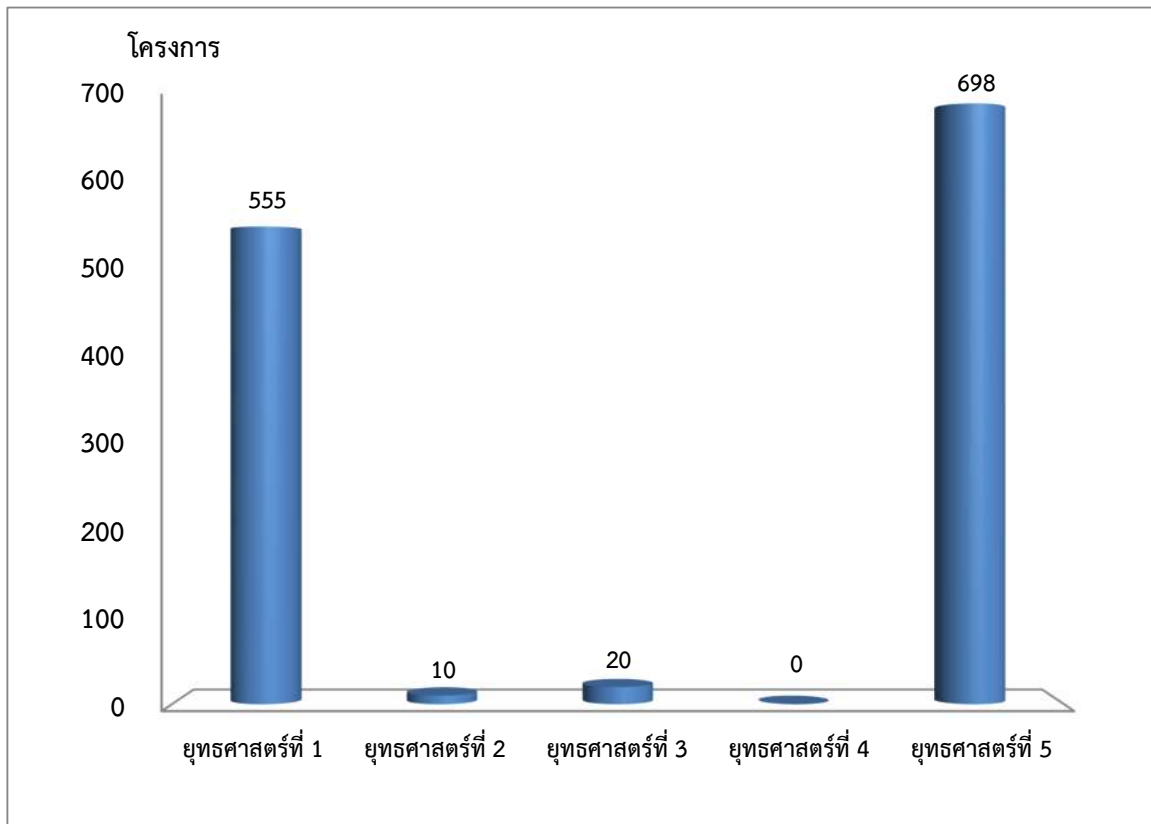
(ประจำปีงบประมาณ พ.ศ. 2561 - พ.ศ. 2565) จำแนกรายยุทธศาสตร์



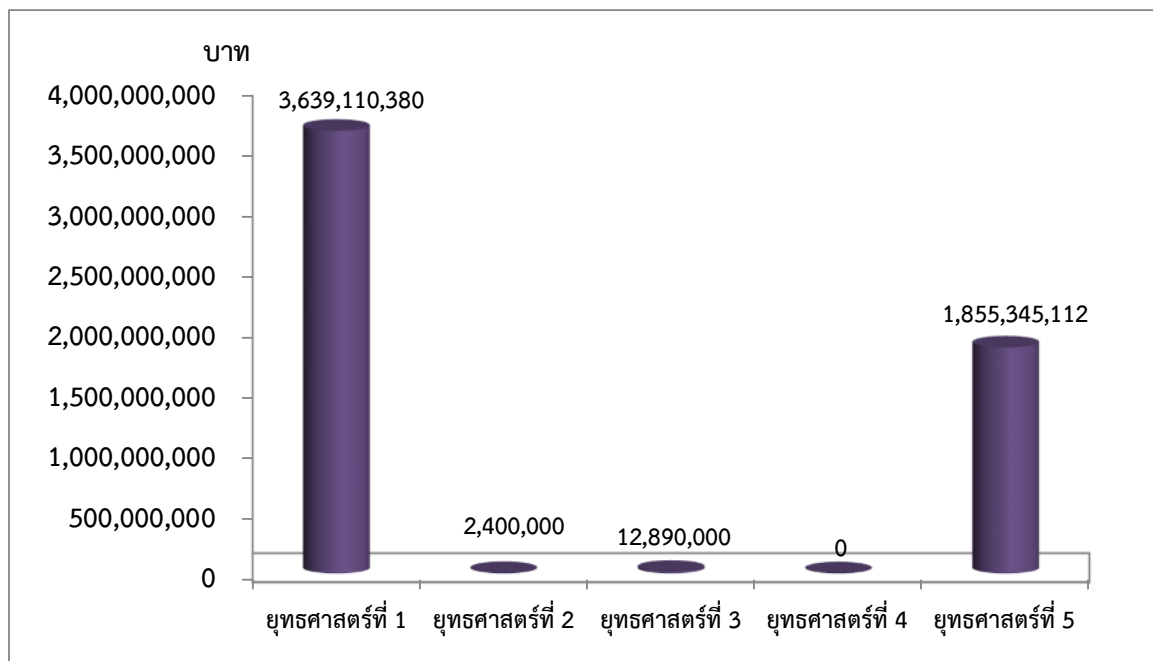
ตารางที่ 2 จำนวนโครงการและงบประมาณตามแผนพัฒนาเทศบาลที่สอดคล้องกับแผนยุทธศาสตร์การพัฒนาจังหวัด( ประจำปีงบประมาณ พ.ศ. 2561 - พ.ศ. 2565 )

ยุทธศาสตร์	ปีที่ 1 (พ.ศ. 2561)		ปีที่ 2 (พ.ศ. 2562)		ปีที่ 3 (พ.ศ. 2563)		ปีที่ 4 (พ.ศ. 2564)		ปีที่ 5 (พ.ศ. 2565)		รวม	
	จำนวนโครงการ	จำนวนงบประมาณ	จำนวนโครงการ	จำนวนงบประมาณ	จำนวนโครงการ	จำนวนงบประมาณ	จำนวนโครงการ	จำนวนงบประมาณ	จำนวนโครงการ	จำนวนงบประมาณ	จำนวนโครงการ	จำนวนงบประมาณ
1. การพัฒนาเมืองน่าอยู่ ทันสมัยให้เป็นเมืองอัจฉริยะ และเสริมสร้างคุณภาพชีวิต ของประชาชน	116	832,289,400	189	1,150,052,750	29	528,666,100	205	764,992,230	16	363,109,900	555	3,639,110,380
2. การส่งเสริมการค้า และการลงทุน	2	600,000	2	600,000	2	400,000	2	400,000	2	400,000	10	2,400,000
3. การส่งเสริมและพัฒนา การท่องเที่ยวเชิงคุณภาพ	4	1,210,000	3	180,000	5	10,500,000	4	500,000	4	500,000	20	12,890,000
4. การยกระดับการผลิต และแปรรูปสินค้า เกษตรสู่สากล	-	-	-	-	-	-	-	-	-	-	-	-
5. การสร้างความมั่นคง และความปลอดภัย ของประชาชน	126	276,086,136	152	275,826,236	189	544,711,220	101	509,392,700	130	249,328,820	698	1,855,345,112
รวม	248	1,110,185,536	346	1,426,658,986	225	1,084,277,320	312	1,275,284,930	152	613,338,720	1,283	5,509,745,492

แผนภูมิที่ 3 โครงการตามแผนพัฒนาเทศบาลที่สอดคล้องกับยุทธศาสตร์การพัฒนาจังหวัด



แผนภูมิที่ 4 งบประมาณตามแผนพัฒนาเทศบาลที่สอดคล้องกับยุทธศาสตร์การพัฒนาจังหวัด



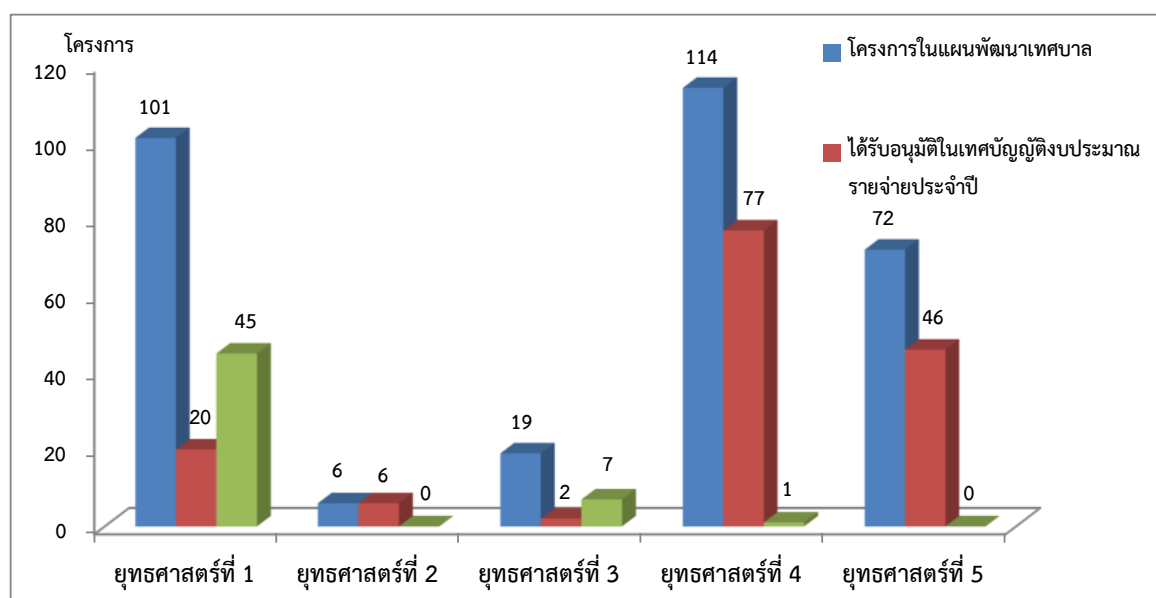
### ตารางที่ 3 จำนวนโครงการในแผนพัฒนาเทศบาลและโครงการที่ได้รับอนุมัติงบประมาณ

ประจำปีงบประมาณ พ.ศ. 2564

ยุทธศาสตร์	โครงการใน แผนพัฒนา เทศบาล (1)	ได้รับอนุมัติในเทศบัญญัติ งบประมาณรายจ่าย ประจำปี (2)	ได้รับอนุมัติ ให้ใช้จ่ายเงินสะสม (3)	รวมโครงการ ที่ได้รับอนุมัติ (2)+(3)	ร้อยละ
1. การพัฒนาโครงสร้างพื้นฐาน	101	20	45	65	64.36
2. การพัฒนาเศรษฐกิจ	6	6	-	6	100.00
3. การพัฒนาทรัพยากรธรรมชาติและสิ่งแวดล้อม	19	2	7	9	47.37
4. การพัฒนาคุณภาพชีวิตและเสริมสร้างความเข้มแข็งของชุมชน	114	77	1	78	68.42
5. การพัฒนาระบบบริหารงานแบบมุ่งผลสัมฤทธิ์	72	46	-	46	63.89
<b>รวม</b>	<b>312</b>	<b>151</b>	<b>53</b>	<b>204</b>	<b>65.38</b>

### แผนภูมิที่ 5 จำนวนโครงการในแผนพัฒนาเทศบาลและโครงการที่ได้รับอนุมัติงบประมาณ

ประจำปีงบประมาณ พ.ศ. 2564



จำนวนโครงการในแผนพัฒนา ปีงบประมาณ พ.ศ. 2564 จำนวน 312 โครงการ เป็นโครงการที่ได้รับอนุมัติในเทศบัญญัติงบประมาณรายจ่ายประจำปี พ.ศ. 2564 จำนวน 151 โครงการ และโครงการที่ได้รับอนุมัติให้ใช้จ่ายเงินสะสมจำนวน 53 โครงการ รวมโครงการที่ได้รับอนุมัติให้ดำเนินการทั้งสิ้น 204 โครงการ คิดเป็นร้อยละ 65.38

**ตารางที่ 4 งบประมาณในแผนพัฒนาเทศบาลและงบประมาณที่ได้รับอนุมัติ ประจำปีงบประมาณ พ.ศ. 25**

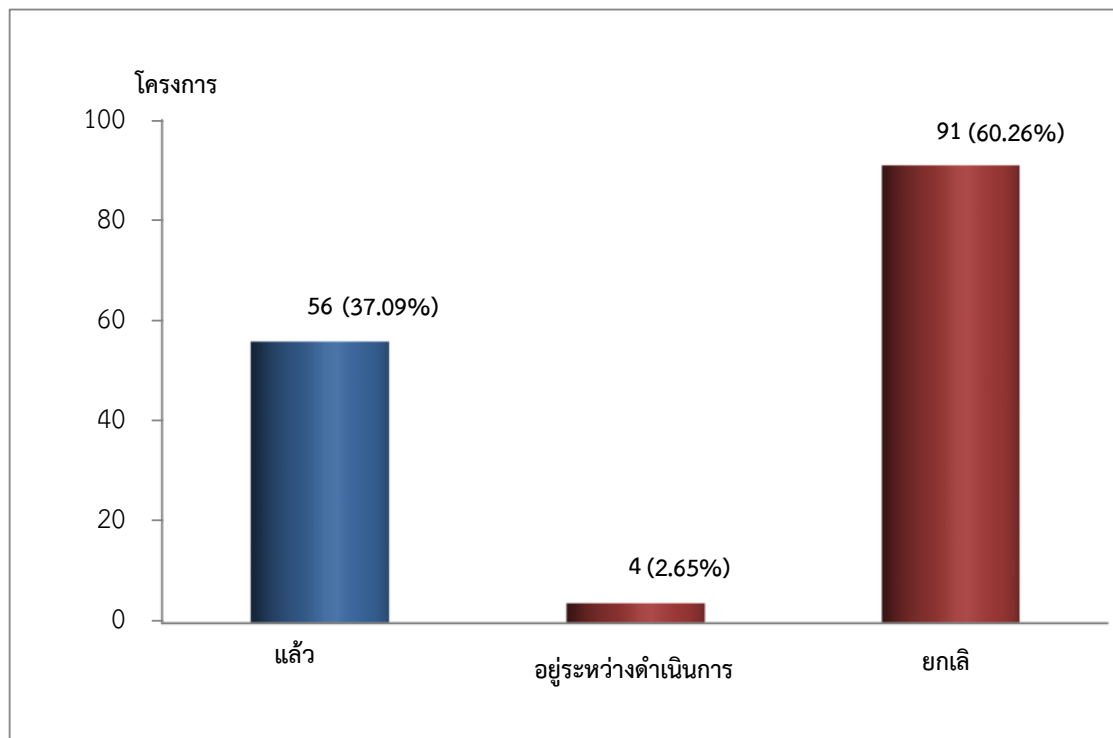
ยุทธศาสตร์	งบประมาณใน แผนพัฒนาเทศบาล (1)	งบประมาณในเทศบัญญัติ งบประมาณรายจ่ายประจำปี (2)	งบประมาณให้ใช้ จ่ายเงินสะสม (3)	รวมงบประมาณ ที่ได้รับอนุมัติ (2)+(3)	ร้อยละ
1. การพัฒนาโครงสร้างพื้นฐาน	509,392,700	77,061,000	153,273,000	230,334,000	45.22
2. การพัฒนาเศรษฐกิจ	900,000	430,000	-	430,000	47.78
3. การพัฒนาทรัพยากรธรรมชาติและสิ่งแวดล้อม	427,877,900	6,543,900	71,488,000	78,031,900	18.24
4. การพัฒนาคุณภาพชีวิตและเสริมสร้างความเข้มแข็งของชุมชน	236,897,200	206,768,700	3,140,600	209,909,300	88.61
5. การพัฒนาระบบบริหารงานแบบมุ่งผลสัมฤทธิ์	100,217,130	46,990,100	-	46,990,100	46.89
<b>รวม</b>	<b>1,275,284,930</b>	<b>337,793,700</b>	<b>227,901,600</b>	<b>565,695,300</b>	<b>44.36</b>

งบประมาณในแผนพัฒนาเทศบาล ปีงบประมาณ พ.ศ. 2564 1,275,284,930 บาท เป็นงบประมาณที่ได้รับอนุมัติในเทศบัญญัติ งบประมาณรายจ่ายประจำปี 337,793,700 บาท และงบประมาณอนุมัติให้ใช้จ่ายเงินสะสม 227,901,600 บาท รวม 565,695,300 บาท คิดเป็นร้อยละ 44.36

ตารางที่ 5 ผลการดำเนินโครงการตามเทศบัญญัติงบประมาณรายจ่าย ประจำปีงบประมาณ พ.ศ

ยุทธศาสตร์	โครงการทั้งหมด	โครงการที่แล้วเสร็จ		โครงการที่อยู่ระหว่างดำเนินการ (กั้นเงิน)		โครงการที่ยกเลิก	
		จำนวน	ร้อยละ	จำนวน	ร้อยละ	จำนวน	ร้อยละ
1. การพัฒนาโครงสร้างพื้นฐาน	20	8	40.00	2	10.00	10	50.00
2. การพัฒนาเศรษฐกิจ	6	1	16.67	-	-	5	83.33
3. การพัฒนาทรัพยากรธรรมชาติและสิ่งแวดล้อม	2	1	50.00	-	-	1	50.00
4. การพัฒนาคุณภาพชีวิตและเสริมสร้างความเข้มแข็งของชุมชน	77	34	44.16	-	-	43	55.84
5. การพัฒนาระบบบริหารงานแบบมุ่งผลสัมฤทธิ์	46	12	26.09	2	4.35	32	69.57
รวม	151	56	37.09	4	2.65	91	60.26

แผนภูมิที่ 6 ผลการดำเนินโครงการตามเทศบัญญัติงบประมาณรายจ่าย ประจำปีงบประมาณ พ.ศ. 2564





**ตารางที่ 6 ผลการเบิกจ่ายงบประมาณตามเทศบัญญัติงบประมาณรายจ่าย ประจำปีงบประมาณ พ.ศ. 2564**

ยุทธศาสตร์	งบประมาณที่ควรใช้ตามเทศบัญญัติ (บาท)	ผลการเบิกจ่าย (บาท)	ร้อยละ
1.การพัฒนาโครงการสร้างพื้นฐาน	77,061,000.00	61,114,588.90	79.31
2.การพัฒนาเศรษฐกิจ	430,000.00	100,000.00	23.26
3.การพัฒนาทรัพยากรธรรมชาติและสิ่งแวดล้อม	6,543,900.00	2,776,307.23	42.43
4.การพัฒนาคุณภาพชีวิตและเสริมสร้างความเข้มแข็งของชุมชน	206,768,700.00	172,145,899.93	83.26
5.พัฒนาระบบบริหารงานแบบมุ่งผลสัมฤทธิ์	46,990,100.00	2,515,104.00	5.35
<b>รวม</b>	<b>337,793,700.00</b>	<b>238,651,900.06</b>	<b>70.65</b>

ตารางที่ 7 โครงการตามเทศบัญญัติงบประมาณรายจ่าย ประจำปีงบประมาณ พ.ศ. 2564 ที่แล้วเสร็จ จำนวน 56 โครงการ  
งบประมาณที่ได้รับอนุมัติ 261,525,000 บาท

ลำดับ ที่	ชื่อโครงการ	งบประมาณ ที่ได้รับอนุมัติ	ผลการเบิกจ่าย	หมายเหตุ
<b>ยุทธศาสตร์ที่ 1 : การพัฒนาโครงสร้างพื้นฐาน</b>				
1	โครงการก่อสร้าง ถนน คสล. และระบบระบายน้ำ ซอยแยกซอยสรรพสิทธิ์ 2 (ข้างบ้านเลขที่ 28)	231,000	215,613.92	
2	โครงการก่อสร้างถนน คสล.และระบบระบายน้ำ ซอยแยกซอยชยางกูร 34 (ข้างบ้านเลขที่ 66)	288,000	275,815.35	
3	โครงการจ่ายเงินค่าชดเชยค่างานก่อสร้างตามสัญญาแบบปรับราคาได้ (ค่า K)	300,000	81,344.26	
4	โครงการปรับปรุงถนน คสล. ซอยชยางกูร 38	463,000	463,000.00	
6	โครงการปรับปรุงถนน คสล. และระบบระบายน้ำซอยแยกถนนธรรมวิถี (ข้างบ้านเลขที่ 47)	481,000	478,000.00	
6	โครงการปรับปรุงถนน คสล. และระบบระบายน้ำซอยแยกซอยสรรพสิทธิ์ 14 (ข้างบ้านเลขที่ 38)	326,000	325,000.00	
7	โครงการปรับปรุงถนน คสล. และระบบระบายน้ำซอยแยกถนนสรรพสิทธิ์ (ข้างบ้านเลขที่ 568)	222,000	209,815.37	
8	โครงการเงินอุดหนุนการก่อสร้างเคเบิลไต้ดินพื้นที่เขตเทศบาลนคร	59,066,000	59,066,000.00	
<b>รวม</b>		<b>61,377,000.00</b>	<b>61,114,588.90</b>	
<b>ยุทธศาสตร์ที่ 2 : การพัฒนาเศรษฐกิจ</b>				
9	โครงการจัดทำสื่อประชาสัมพันธ์ท่องเที่ยว	100,000	100,000.00	
<b>รวม</b>		<b>100,000.00</b>	<b>100,000.00</b>	
<b>ยุทธศาสตร์ที่ 3 : การพัฒนาทรัพยากรธรรมชาติและสิ่งแวดล้อม</b>				
10	โครงการบริหารจัดการระบบบำบัดน้ำเสียเขตเทศบาลนครอุบลราชธานี	4,043,900	2,776,307.23	
<b>รวม</b>		<b>4,043,900.00</b>	<b>2,776,307.23</b>	
<b>ยุทธศาสตร์ที่ 4 : การพัฒนาคุณภาพชีวิตและเสริมสร้างความเข้มแข็งของชุมชน</b>				
11	โครงการสนับสนุนเบี้ยยังชีพผู้สูงอายุ	77,273,400	70,989,400.00	
12	โครงการสนับสนุนสงเคราะห์เบี้ยยังชีพผู้พิการ	16,646,400	14,853,200.00	
13	โครงการสนับสนุนสงเคราะห์เบี้ยยังชีพผู้ป่วยเอดส์	450,000	419,500.00	
14	โครงการสมทบกองทุนหลักประกันสุขภาพในระดับท้องถิ่นหรือพื้นที่ (สปสช.)	2,165,800	2,165,800.00	
15	โครงการจัดงานเฉลิมพระเกียรติสมเด็จพระเจ้าอยู่หัวมหาวชิราลงกรณบดินทรเทพยวรางกูรและสมเด็จพระนางเจ้าสิริกิติ์พระบรมราชินีนาถในพระบาทสมเด็จพระปรเมนทรมหาภูมิพลอดุลยเดชและพระบรมวงศานุวงศ์	500,000	371,382.00	
16	โครงการการจัดการเลือกตั้ง	4,000,000	5,420,893.11	โอนเพิ่ม 2,500,000 บาท โอนลด 1,040,000 บาท
17	โครงการเงินอุดหนุนงบประมาณในการป้องกันและแก้ไขปัญหายาเสพติด	50,000	50,000.00	

ลำดับ ที่	ชื่อโครงการ	งบประมาณ ที่ได้รับอนุมัติ	ผลการเบิกจ่าย	หมายเหตุ
18	โครงการประชุมเชิงปฏิบัติการ การระดมความคิดเห็นในการจัดทำแผนพัฒนา	150,000	51,717.00	
19	โครงการติดตามและประเมินผลแผนพัฒนาเทศบาล	50,000	32,500.00	
20	โครงการสำรวจข้อมูลจำนวนสัตว์และขึ้นทะเบียนสัตว์ตามโครงการสัตว์ ปลอดโรคคนปลอดภัยจากโรคพิษสุนัขบ้าตามพระปณิธาน ศาสตราจารย์ ดร.สมเด็จพะเจ้าน้องนางเธอ เจ้าฟ้าจุฬาภรณวลัยลักษณ์ อัครราชกุมารี กรมพระศรีสวางควัฒนวรขัตติราชนารี	44,700	42,298.00	
21	โครงการควบคุมประชากรสุนัข - แมว และเฝ้าระวังโรคจากสัตว์สู่คน	250,000	137,577.00	
22	โครงการสัตว์ปลอดโรค คนปลอดภัยจากโรคพิษสุนัขบ้า ตามพระปณิธาน ศาสตราจารย์ดร.สมเด็จพะเจ้าน้องนางเธอ เจ้าฟ้าจุฬาภรณวลัยลักษณ์ อัครราชกุมารี กรมพระศรีสวางควัฒนวรขัตติราชนารี	300,000	222,972.00	
23	โครงการแข่งขันกีฬาสถาบันศึกษาในสังกัดเทศบาลนครอุบลราชธานี	500,000	462,671.00	โอนลด 37,300 บาท
24	โครงการพัฒนาศักยภาพพนักงานเทศบาล พนักงานครูเทศบาล บุคลากรทาง การศึกษาและนักเรียนในสถานศึกษาสังกัดเทศบาลนครอุบลราชธานี	100,000	80,156.00	
25	โครงการสนับสนุนอาหารกลางวันนักเรียนโรงเรียนในสังกัดเทศบาลนคร 1.โรงเรียนสังกัดเทศบาลฯ ,ศูนย์พัฒนาเด็กเล็ก 2.อุดหนุนอาหารกลางวัน (โรงเรียนในสังกัดกองบัญชาการ ตำรวจตระเวนชายแดนและโรงเรียนในสังกัด สพฐ.)	9,426,700 41,380,000	9,255,600.00 40,386,000.00	
26	โครงการพัฒนาข้าราชการครูของโรงเรียนในสังกัดเทศบาลนครอุบลราชธานี	498,000	498,000.00	
27	โครงการปรับปรุงหลักสูตรสถานศึกษา	100,000	100,000.00	
28	โครงการอินเทอร์เน็ตโรงเรียนระบบ ADSL และ ระบบ WiFi	84,000	84,000.00	
29	โครงการพัฒนา/ปรับปรุงห้องสมุดโรงเรียนในสถานศึกษาสังกัดเทศบาลนคร อุบลราชธานี	500,000	500,000.00	
30	โครงการพัฒนาแหล่งเรียนรู้ของโรงเรียนในสังกัดเทศบาลนครอุบลราชธานี	250,000	250,000.00	
31	โครงการส่งเสริมการจัดการเรียนการสอนของศูนย์พัฒนาเด็กเล็กในสังกัด เทศบาลนครอุบลราชธานี	821,100	709,750.00	
32	โครงการสนับสนุนค่าใช้จ่ายในการจัดการศึกษา สำหรับศูนย์พัฒนาเด็กเล็ก ในสังกัดเทศบาลนครอุบลราชธานี (ศพด.)	545,800	471,775.00	
33	โครงการส่งเสริมกิจกรรมรักการอ่านในสถานศึกษาในสังกัดเทศบาลนคร	250,000	250,000.00	
34	โครงการรณรงค์ป้องกันยาเสพติดในสถานศึกษา	193,000	90,000.00	
35	โครงการสนับสนุนปัจจัยพื้นฐานสำหรับนักเรียนยากจน	252,000	252,000.00	
36	โครงการสนับสนุนค่าใช้จ่ายในการจัดการศึกษา ตั้งแต่ระดับอนุบาลจนจบ การศึกษาขั้นพื้นฐาน	10,716,000	10,500,322.00	
37	โครงการจัดกิจกรรมศูนย์การเรียนรู้ด้านการท่องเที่ยวในสถานศึกษาสังกัด เทศบาลนครอุบลราชธานี	50,000	50,000.00	
38	โครงการสนับสนุน อาหารเสริม(นม) นักเรียนโรงเรียนในสังกัดเทศบาล	21,524,800	10,748,496.60	

ลำดับ ที่	ชื่อโครงการ	งบประมาณ ที่ได้รับอนุมัติ	ผลการเบิกจ่าย	หมายเหตุ
	และโรงเรียนในสังกัดสำนักงานคณะกรรมการการศึกษาขั้นพื้นฐาน (สพฐ)			
39	โครงการยกย่องเชิดชูเกียรติพนักงานครูเทศบาล บุคลากรทางการศึกษา และผู้มีคุณูปการด้านการจัดการศึกษาสังกัดเทศบาลนครอุบลราชธานี	200,000	123,004.00	
40	โครงการจัดหาครูสอนภาษาชาวต่างชาติและสอนทักษะพิเศษด้านต่างๆ ในสังกัดเทศบาลนครอุบลราชธานี	2,808,000	2,051,905.22	โอนลด 660,100 บาท
41	โครงการพัฒนาศักยภาพและอบรมสัมมนาเชิงปฏิบัติการเพื่อเสริมสร้าง การจัดการเรียนรู้สถานศึกษาในสังกัดเทศบาลนครอุบลราชธานี	400,000	71,350.00	โอนเพิ่ม 554,900 บาท
42	โครงการจัดพิธีบวงสรวงพระปฐมวราชสุริยวงศ์และบวงสรวง 4 มุมเมือง	30,000	29,900.00	
43	โครงการจัดงานประเพณีออกพรรษา ไหลเรือไฟ แข่งเรือยาว และลอยกระทง	400,000	398,762.00	
44	โครงการจัดพิธีทำบุญตักบาตรวันขึ้นปีใหม่	25,000	24,969.00	
	<b>รวม</b>	<b>192,934,700.00</b>	<b>172,145,899.93</b>	
<b>ยุทธศาสตร์ที่ 5 : การพัฒนาระบบบริหารงานแบบมุ่งผลสัมฤทธิ์</b>				
45	โครงการเชิดชูเกียรติหน่วยงานบุคคลที่ประพฤติตนเป็นต้นแบบด้านคุณธรรม	20,000	15,570.00	โอนเพิ่ม 10,000 บาท
46	โครงการเตรียมการรองรับการจัดเก็บภาษีที่ดินและสิ่งปลูกสร้างของ เทศบาลนครอุบลราชธานี	500,000	309,000.00	
47	โครงการปรับปรุงฐานข้อมูลการจัดเก็บภาษีตาม พ.ร.บ. ภาษีที่ดินและสิ่งปลูก	1,000,000	741,700.00	
48	โครงการเร่งรัดลูกหนี้ภาษีค้างชำระและติดตามลูกหนี้ภาษีจัดเก็บเองของ อปท.	250,000	177,300.00	
49	โครงการพัฒนาระบบ e-LAAS ของสำนักงานเทศบาลนครอุบลราชธานี	150,000	35,560.00	
50	โครงการอบรมเรื่องกฎหมายและระเบียบในการปฏิบัติหน้าที่ราชการ แก่พนักงานเทศบาลและพนักงานจ้างในสังกัดเทศบาล	80,000	164,832.00	โอนเพิ่ม 100,000 บาท โอนลด 15,000 บาท
51	โครงการจัดทำเทศบัญญัติของเทศบาลนครอุบลราชธานี	20,000	81,200.00	โอนเพิ่ม 80,000 บาท
52	โครงการจัดเอกสารเผยแพร่ประชาสัมพันธ์กิจกรรมของเทศบาล	150,000	100,000.00	
53	โครงการปรับปรุงห้องน้ำนักเรียน (อาคารจงกลณี) โรงเรียนเทศบาลบูรพาอุบล	500,000	499,980.00	
54	โครงการวันที่ระลึกการก่อตั้งสถานธนาถนาบาลขององค์กรปกครองส่วนท้องถิ่น สถานธนาถนาบาลเทศบาลนครอุบลราชธานี 1	10,000	5,585.00	
55	โครงการวันที่ระลึกการก่อตั้งสถานธนาถนาบาลขององค์กรปกครองส่วนท้องถิ่น สถานธนาถนาบาลเทศบาลนครอุบลราชธานี 2	10,000	4,977.00	
56	โครงการสนับสนุนงบประมาณในการจัดการจราจร	379,400	379,400.00	
	<b>รวม</b>	<b>3,069,400.00</b>	<b>2,515,104.00</b>	
	<b>รวมทั้งสิ้น</b>	<b>261,525,000.00</b>	<b>238,651,900.06</b>	

ตารางที่ 8 โครงการตามเทศบัญญัติงบประมาณรายจ่าย ประจำปีงบประมาณ พ.ศ. 2564 ที่อยู่ระหว่างดำเนิน

จำนวน 4 โครงการ งบประมาณที่ได้รับอนุมัติ 15,640,700 บาท

ลำดับที่	ชื่อโครงการ	งบประมาณที่ได้รับอนุมัติ	หมายเหตุ
ยุทธศาสตร์ที่ 1 : การพัฒนาโครงสร้างพื้นฐาน			
1	โครงการก่อสร้างถนน คสล. และระบบระบายน้ำซอยแยกซอยชยาง (ข้างบ้านเลขที่ 43)	353,000	กั้นเงิน
2	โครงการก่อสร้างถนน คสล.และระบบระบายน้ำซอยแยกซอยชยางกูร (ข้างบ้านเลขที่ 5/2)	320,000	กั้นเงิน
ยุทธศาสตร์ที่ 5 : การพัฒนาระบบบริหารงานแบบมุ่งผลสัมฤทธิ์			
3	โครงการปรับปรุงห้องทำงานนายกเทศมนตรีนครอุบลราชธานี (ข้างบ้านเลขที่ 43)	197,700	กั้นเงิน
4	โครงการก่อสร้างอาคารอเนกประสงค์ พร้อมลานคอนกรีต สวน 11 ไร่	14,770,000	กั้นเงิน
รวม		15,640,700	

**ตารางที่ 9** โครงการตามเทศบัญญัติงบประมาณรายจ่ายประจำปีงบประมาณ พ.ศ. 2564

**ที่ยกเลิกโครงการ จำนวน 91 โครงการ งบประมาณที่ได้รับอนุมัติ 60,628,000 บาท**

โครงการ	งบประมาณที่ได้รับอนุมัติ (บาท)
1. โครงการจ้างนักเรียน นักศึกษาทำงานในช่วงปิดภาคเรียน (สำนักปลัดเทศบาล)	30,000
2. โครงการอบรมคุณธรรมและจริยธรรมนครอุบลราชธานี (สำนักปลัดเทศบาล)	100,000
3. โครงการอบรมและทัศนศึกษาดูงานเพื่อเพิ่มศักยภาพในการปฏิบัติงานภายในองค์กร (สำนักปลัดเทศบาล)	900,000
4. โครงการเชิดชูเกียรติหน่วยงาน บุคคล องค์กรผู้ทำคุณประโยชน์หรือเข้าร่วมกิจกรรมเทศบาล (สำนักปลัดเทศบาล)	5,000
5. โครงการฝึกอบรมเสริมสร้างศักยภาพชุมชนด้านการป้องกันและบรรเทาสาธารณภัย (สำนักปลัดเทศบาล)	150,000
6. โครงการรณรงค์จัดระเบียบเมือง (สำนักปลัดเทศบาล)	100,000
7. โครงการสายตรวจเพื่อชุมชน (สำนักปลัดเทศบาล)	100,000
8. โครงการเทศกิจอาสาจราจร (สำนักปลัดเทศบาล)	100,000
9. โครงการจัดตั้งกองอำนวยการร่วมเทศบาลนครอุบลราชธานี และตำรวจท่องเที่ยวอุบลราชธานี (งานประเพณีแห่เทียนพรรษาจังหวัดอุบลราชธานี) (สำนักปลัดเทศบาล)	30,000
10. โครงการอบรมมัคคุเทศก์จิตอาสาสืบสานตำนานเมืองอุบล (สำนักปลัดเทศบาล)	50,000
11. โครงการประชุมสัมมนาเพื่อเพิ่มศักยภาพด้านการท่องเที่ยวและการบริการ(สำนักปลัดเทศบาล)	50,000
12. โครงการปรับปรุงอาคารป้องกันและบรรเทาสาธารณภัย (สำนักปลัดเทศบาล)	1,000,000
13. โครงการจัดงานของเทศบาลนครอุบลราชธานี (สำนักปลัดเทศบาล)	300,000
14. โครงการฝึกอบรมให้ความรู้เพื่อเตรียมความพร้อมเข้าสู่วัยเกษียณอายุราชการของพนักงานเทศบาลพนักงานครูเทศบาลและลูกจ้างประจำ (สำนักปลัดเทศบาล)	100,000
15. โครงการเผยแพร่ความรู้ทางกฎหมายท้องถิ่นและกฎหมายที่ใช้ในชีวิตประจำวันแก่ประชาชน (สำนักปลัดเทศบาล)	80,000
16. โครงการฝึกอบรมพัฒนาศักยภาพเจ้าหน้าที่ผู้ปฏิบัติงานด้านการเงินการบัญชีของเทศบาลนครอุบลราชธานี (สำนักคลัง)	70,000
17. โครงการพัฒนาศักยภาพและอบรมสัมมนาเชิงปฏิบัติการเพื่อเสริมสร้างการปฏิบัติงานด้านการคลัง (สำนักคลัง)	500,000
18. โครงการอบรมเกี่ยวกับคอมพิวเตอร์และเทคโนโลยีสารสนเทศ(กองยุทธศาสตร์และงบประมาณ)	70,000
19. โครงการอบรมเชิงปฏิบัติการวันอาสาสมัครสาธารณสุข (วัน อสม.) (กองสาธารณสุขและสิ่งแวดล้อม)	200,000
20. โครงการเงินอุดหนุนสำหรับการดำเนินงานตามแนวทางโครงการพระราชดำริด้านสาธารณสุข (กองสาธารณสุขและสิ่งแวดล้อม)	2,120,000
21. โครงการฝึกอบรมจริยธรรมและศึกษาดูงานเพื่อพัฒนาศักยภาพเจ้าหน้าที่ผู้ปฏิบัติงานด้านความสะอาด (กองสาธารณสุขและสิ่งแวดล้อม)	50,000

โครงการ	งบประมาณที่ได้รับอนุมัติ (บาท)
22. โครงการปรับปรุงอาคารอเนกประสงค์สวนสาธารณะหนองบัว (กองสาธารณสุขและสิ่งแวดล้อม)	2,000,000
23. โครงการปรับปรุงตลาดสดเทศบาล 6 (กองสาธารณสุขและสิ่งแวดล้อม)	1,000,000
24. โครงการปรับปรุงตลาดสดเทศบาล 3 (กองสาธารณสุขและสิ่งแวดล้อม)	3,500,000
25. โครงการปรับปรุงศูนย์บริการสาธารณสุข 5 (ดอนเจ้าปู่ทองแดง) (กองสาธารณสุขและสิ่งแวดล้อม)	480,000
26. โครงการปรับปรุงสถานที่ปฏิบัติงานห้องทันตกรรม (กองสาธารณสุขและสิ่งแวดล้อม)	550,000
27. โครงการประชุมชุมชน (กองสวัสดิการสังคม)	20,000
28. โครงการอบรมพัฒนาสตรีและความเข้มแข็งของครอบครัว (กองสวัสดิการสังคม)	20,000
29. โครงการอบรมสัมมนากรรมการชุมชนและทัศนศึกษาดูงาน (กองสวัสดิการสังคม)	100,000
30. โครงการส่งเสริมอาชีพประชาชน (กองสวัสดิการสังคม)	100,000
31. โครงการพัฒนาศักยภาพชุมชนพอเพียงและทัศนศึกษาดูงาน (กองสวัสดิการสังคม)	100,000
32. โครงการอบรมและพัฒนาความรู้งานสมาคมอาปนกิจสงเคราะห์ (กองสวัสดิการสังคม)	40,000
33. โครงการชุมชนเข้มแข็งปลอดภัยห่างไกลยาเสพติด (กองสวัสดิการสังคม)	50,000
34. โครงการอบรมติดตามการจัดทำแผนพัฒนาการศึกษาของสำนักการศึกษา (สำนักการศึกษา)	20,000
35. โครงการอบรมเพื่อพัฒนาศักยภาพบุคลากรด้านการพัสดุของสำนักการศึกษา (สำนักการศึกษา)	20,000
36. โครงการอบรมเชิงปฏิบัติการผลิตสื่อการเรียนการสอนเด็กปฐมวัย (สำนักการศึกษา)	30,000
37. โครงการอบรมเพิ่มประสิทธิภาพคณะกรรมการสถานศึกษาขั้นพื้นฐานโรงเรียนและคณะกรรมการศูนย์พัฒนาเด็กเล็ก (สำนักการศึกษา)	50,000
38. โครงการส่งเสริมป้องกันโรคขาดสารไอโอดีนเพิ่มไอโอดีน เพิ่มไอคิวให้กับนักเรียนในสถานศึกษาสังกัดเทศบาลนครอุบลราชธานี (สำนักการศึกษา)	20,000
39. โครงการแข่งขันกีฬานักเรียนองค์กรปกครองส่วนท้องถิ่น (สำนักการศึกษา)	500,000
40. โครงการพัฒนาการจัดการศึกษาโดยใช้โรงเรียนเป็นฐานในการพัฒนาท้องถิ่น (SBMLD) (สำนักการศึกษา)	2,500,000
41. โครงการส่งเสริมองค์กรปกครองส่วนท้องถิ่นที่จัดทำแผนพัฒนาการศึกษาดีเด่น (สำนักการศึกษา)	400,000
42. โครงการส่งเสริมการจัดกระบวนการเรียนการสอนการบริหารตามหลักปรัชญาของเศรษฐกิจพอเพียง “สถานศึกษาพอเพียง”สู่”ศูนย์การเรียนรู้ตามหลักปรัชญาของเศรษฐกิจพอเพียง” (สำนักการศึกษา)	100,000
43. โครงการจัดหาสื่อการเรียนการสอนตามหลักสูตรสำหรับโรงเรียนขนาดเล็กและโรงเรียนตำรวจตระเวนชายแดนสังกัดองค์กรปกครองส่วนท้องถิ่น (สำนักการศึกษา)	200,000
44. โครงการอบรมสัมมนา "การจัดระบบประกันคุณภาพการศึกษาภายในสถานศึกษาปฐมวัยขององค์กรปกครองส่วนท้องถิ่นตามกฎหมายกระทรวงการประกันคุณภาพการศึกษา พ.ศ. 2561" (สำนักการศึกษา)	154,000

โครงการ	งบประมาณที่ได้รับอนุมัติ (บาท)
45. โครงการอบรมสัมมนา "การจัดระบบประกันคุณภาพการศึกษาภายในสถานศึกษาขั้นพื้นฐานขององค์กรปกครองส่วนท้องถิ่นตามกฎหมายกระทรวงการประกันคุณภาพการศึกษา พ.ศ. 2561" (สำนักการศึกษา)	220,000
46. โครงการสร้างเสริมคุณธรรมจริยธรรมในสถานศึกษาสังกัดองค์กรปกครองส่วนท้องถิ่น ประจำปีงบประมาณ พ.ศ.2564 (สำนักการศึกษา)	24,000
47. โครงการพัฒนาหลักสูตรสถานศึกษาตามมาตรฐานการเรียนรู้และตัวชี้วัด(ฉบับปรับปรุง พ.ศ. 2560) (สำนักการศึกษา)	66,000
48. โครงการอบรมเชิงปฏิบัติการเพื่อจัดทำหลักสูตรสถานศึกษาตามหลักสูตรการศึกษาขั้นพื้นฐานปรับปรุงใหม่ (สำนักการศึกษา)	120,000
49. โครงการอบรมเชิงปฏิบัติการ "การจัดทำหลักสูตรสถานศึกษาตามหลักสูตรการศึกษาปฐมวัย พ.ศ. 2560" (สำนักการศึกษา)	70,000
50. โครงการชุมนุมลูกเสือท้องถิ่นไทย (สำนักการศึกษา)	1,200,000
51. โครงการเข้าร่วมกิจกรรมองค์การวิชาชีพนักเรียนในภาคแห่งประเทศไทย โรงเรียนเทศบาลบูรพาอุบล (สำนักการศึกษา)	20,000
52. โครงการจัดงานมหกรรมการจัดการศึกษาท้องถิ่น (สำนักการศึกษา)	500,000
53. โครงการสรุปผลการดำเนินงานด้านการจัดการศึกษาประจำปี (สำนักการศึกษา)	80,000
54. โครงการถนนเด็กเดิน (สำนักการศึกษา)	100,000
55. โครงการพัฒนาทักษะแก่เด็กและเยาวชนในเขตเทศบาลนครอุบลราชธานี (สำนักการศึกษา)	50,000
56. โครงการสร้างภูมิคุ้มกันยาเสพติดเด็กและเยาวชนนอกสถานศึกษา (สำนักการศึกษา)	200,000
57. โครงการจัดงานวันเด็กแห่งชาติ (สำนักการศึกษา)	300,000
58. โครงการแข่งขันกีฬาเด็ก เยาวชนและประชาชน (สำนักการศึกษา)	50,000
59. โครงการดนตรีเพื่อเยาวชนและประชาชน (สำนักการศึกษา)	10,000
60. โครงการจัดงานประเพณีสงกรานต์วันผู้สูงอายุแห่งชาติ และวันครอบครัว (สำนักการศึกษา)	200,000
61. โครงการสนับสนุนการจัดงานประเพณีแห่เทียนพรรษา (สำนักการศึกษา)	100,000
62. โครงการจัดพิธีบวงสรวงศาลหลักเมือง (สำนักการศึกษา)	5,000
63. โครงการเงินอุดหนุนงบประมาณการจัดขบวนแห่ในงานประเพณีสงกรานต์(สำนักการศึกษา)	225,000
64. โครงการเงินอุดหนุนงบประมาณการจัดทำต้นเทียนและการจัดขบวนแห่ในงานประเพณีแห่เทียนพรรษา (สำนักการศึกษา)	3,000,000
65. โครงการปรับปรุงห้องเรียน โรงเรียนเทศบาลบูรพาอุบล (สำนักการศึกษา)	300,000
66. โครงการก่อสร้างทางเชื่อมอาคารบัวหลวงและอาคารเสวตอุบลโรงเรียนเทศบาลบูรพาอุบล (สำนักการศึกษา)	60,000
67. โครงการปรับปรุงห้องน้ำนักเรียน (อาคารบัวหลวง) โรงเรียนเทศบาลบูรพาอุบล (สำนักการศึกษา)	200,000



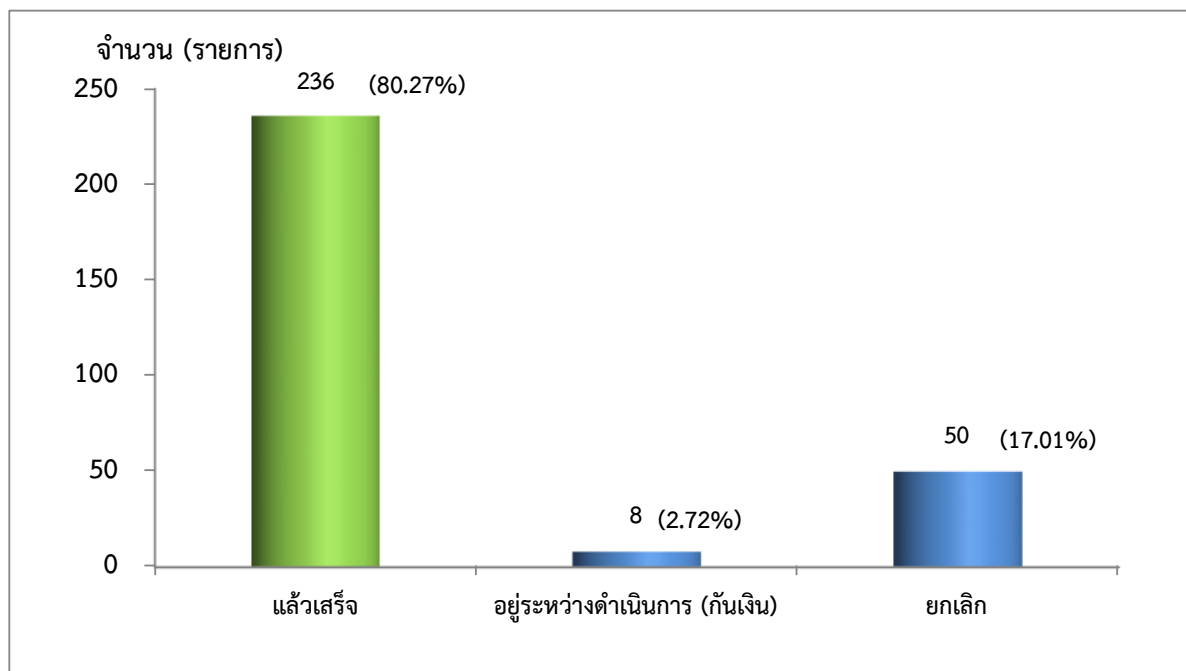
โครงการ	งบประมาณที่ได้รับอนุมัติ (บาท)
68. โครงการก่อสร้างโรงอาหารสำหรับเด็กปฐมวัยโรงเรียนเทศบาล 2 หนองบัว (สำนักการศึกษา)	1,500,000
69. โครงการปรับปรุงอาคารอเนกประสงค์โรงเรียนเทศบาล 2 หนองบัว (สำนักการศึกษา)	250,000
70. โครงการปรับปรุงห้องดนตรี โรงเรียนเทศบาล 2 หนองบัว (สำนักการศึกษา)	300,000
71. โครงการปรับปรุงห้องน้ำโรงเรียน โรงเรียนเทศบาล 2 หนองบัว (สำนักการศึกษา)	250,000
72. โครงการปรับปรุงห้องประชุมพาวัว โรงเรียนเทศบาล 3 สามัคคีวิทยาคาร	3,000,000
73. โครงการปรับปรุงป้ายชื่อโรงเรียนด้านทิศเหนือและรั้วโรงเรียนด้านทิศตะวันตก และประตูทิศเหนือโรงเรียนเทศบาล 3 สามัคคีวิทยาคาร (สำนักการศึกษา)	1,500,000
74. โครงการก่อสร้างอาคารเรียน 2 ชั้น โรงเรียนเทศบาล 4 อนุบาลพระเจ้าใหญ่องค์ตื้อ (สำนักการศึกษา)	1,008,000
75. โครงการก่อสร้างสนามเด็กเล่นอนุบาล พร้อมเครื่องเล่นโรงเรียนเทศบาล 5 ชุมชนก้านเหลือง (สำนักการศึกษา)	800,000
76. โครงการปรับปรุงประตูรั้วรอบอาคารอนุบาลพร้อมปรับปรุงภูมิทัศน์บริเวณอาคารอนุบาลโรงเรียนเทศบาล 5 ชุมชนก้านเหลือง	200,000
77. โครงการปรับปรุงระบบไฟฟ้าส่องสว่างศูนย์พัฒนาเด็กเล็กวัดมหวานาราม (สำนักการศึกษา)	500,000
78. โครงการปรับปรุง/ซ่อมแซมอาคารเรียนและอาคารประกอบประกอบในโรงเรียนสังกัดเทศบาลนครอุบลราชธานี (สำนักการศึกษา) 1. โรงเรียนเทศบาลบูรพาอุบล 2. โรงเรียนเทศบาล 2 หนองบัว 3. โรงเรียนเทศบาล 3 สามัคคีวิทยาคาร 4. โรงเรียนเทศบาล 4 อนุบาลพระเจ้าใหญ่องค์ตื้อ 5. โรงเรียนเทศบาล 5 ชุมชนก้านเหลือง	150,000 150,000 150,000 150,000 150,000
79. โครงการก่อสร้างถนน คสล. ซอยอุบล-ตระการ 13 (แยก 1) (สำนักช่าง)	238,000
80. โครงการก่อสร้างระบบระบายน้ำซอยพลชัย 5 (ด้านติดกำแพงรั้วเรือนจำ) (สำนักช่าง)	630,000
81. โครงการปรับปรุงถนน คสล. ซอยธรรมวิถี 2 (สำนักช่าง)	1,394,000
82. โครงการปรับปรุงถนน คสล. และระบบระบายน้ำซอยขยางกูร 4 (สำนักช่าง)	1,998,000
83. โครงการปรับปรุงถนน คสล. และระบบระบายน้ำซอยขยางกูร 2 (ช่วงซอยขยางกูร 2.1 - ซอยขยางกูร 4) (สำนักช่าง)	2,860,000
84. โครงการปรับปรุงถนน คสล. และระบบระบายน้ำซอยขยางกูร 2.2 (สำนักช่าง)	1,714,000
85. โครงการปรับปรุงถนน คสล. และระบบระบายน้ำข้างหนองนาควาย (สำนักช่าง)	96,000
86. โครงการปรับปรุงถนน คสล. และระบบระบายน้ำซอยแยกซอยเลี้ยงเมือง 5 (ข้างบ้านเลขที่ 25/6) (สำนักช่าง)	754,000
87. โครงการปรับปรุงถนน คสล. และระบบระบายน้ำซอยพลรังฤทธิ์ ข้างวัดพลแพน (สำนักช่าง)	380,000

โครงการ	งบประมาณที่ได้รับอนุมัติ (บาท)
88. โครงการปรับปรุงผิวจราจรพาราเอสฟัลท์คอนกรีตถนนอุปสีสาน(ช่วงถนนแจ้งสนิทถนนชยางกูร) (สำนักช่าง)	4,947,000
89. โครงการปรับปรุงภูมิทัศน์รอบศาลหลักเมือง (สำนักช่าง)	2,500,000
90. โครงการก่อสร้างและติดตั้งลิฟท์โดยสารอาคารศูนย์ OTOP ตลาดสดเทศบาล 3 (สำนักช่าง)	2,900,000
91. ค่าจ้างออกแบบโครงการก่อสร้างอาคารสำนักงานเทศบาลนครอุบลราชธานี (สำนักช่าง)	5,000,000
<b>รวมงบประมาณที่ได้รับอนุมัติ</b>	<b>60,628,000</b>

ตารางที่ 10 รายการครุภัณฑ์ตามเทศบัญญัติงบประมาณรายจ่าย ประจำปีงบประมาณ พ.ศ. 2564

ลำดับที่	หน่วยงาน	จำนวน (รายการ)	แล้วเสร็จ	อยู่ระหว่างดำเนินการ (กัณเงิน)	ยกเลิก
1	สำนักปลัดเทศบาล	30	21	8	1
2	กองการเจ้าหน้าที่	8	8	-	-
3	สำนักคลัง	22	19	-	3
4	สำนักการศึกษา	118	80	-	38
5	สำนักช่าง	40	37	-	3
6	กองยุทธศาสตร์ฯ	30	27	-	3
7	กองสาธารณสุข	30	28	-	2
8	กองสวัสดิการสังคม	7	7	-	-
9	หน่วยตรวจสอบภายใน	1	1	-	-
10	สถานธนานุบาล 1	4	4	-	-
11	สถานธนานุบาล 2	4	4	-	-
รวม		294	236	8	50
คิดเป็นร้อยละ			80.27	2.72	17.01

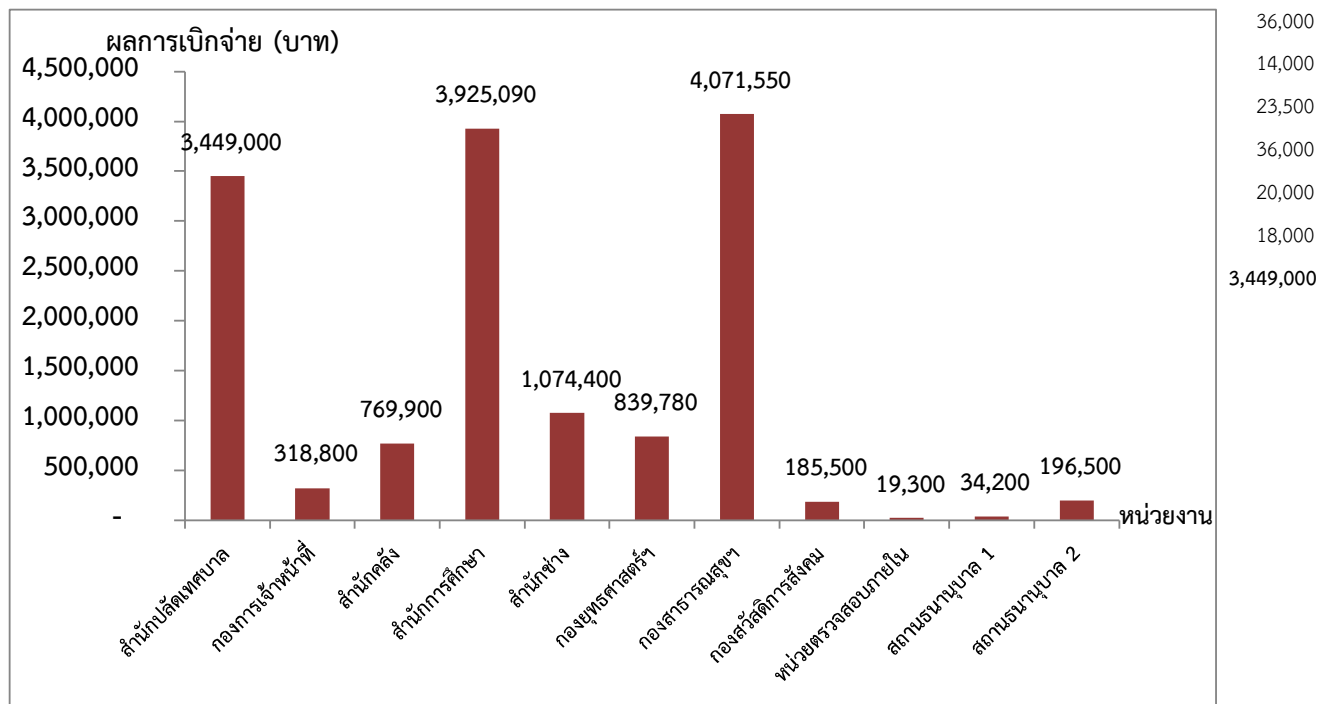
แผนภูมิที่ 7 รายการครุภัณฑ์ตามเทศบัญญัติงบประมาณรายจ่าย ประจำปีงบประมาณ พ.ศ. 2564



ตารางที่ 11 ผลการเบิกจ่ายครุภัณฑ์ตามเทศบัญญัติงบประมาณรายจ่าย ประจำปีงบประมาณ พ.ศ. 2564

ลำดับที่	หน่วยงาน	งบประมาณ	ผลการเบิกจ่าย (บาท)	ร้อยละ	สป
1	สำนักปลัดเทศบาล	4,877,400	3,449,000	70.71	9,500
2	กองการเจ้าหน้าที่	339,800	318,800	93.82	6,000
3	สำนักคลัง	837,500	769,900	91.93	2,500
4	สำนักการศึกษา	12,967,100	3,925,090	30.27	37,500
5	สำนักช่าง	7,898,200	1,074,400	13.60	13,000
6	กองยุทธศาสตร์ฯ	2,060,500	839,780	40.76	5,500
7	กองสาธารณสุขฯ	4,149,500	4,071,550	98.12	9,000
8	กองสวัสดิการสังคม	185,500	185,500	100.00	11,800
9	หน่วยตรวจสอบภายใน	20,000	19,300	96.50	87,000
10	สถานธนาบาล 1	40,500	34,200	84.44	42,000
11	สถานธนาบาล 2	198,000	196,500	99.24	2,850,000
รวม		33,574,000	14,884,020	44.33	136,000

แผนภูมิที่ 8 ผลการเบิกจ่ายครุภัณฑ์ตามเทศบัญญัติงบประมาณรายจ่าย ประจำปีงบประมาณ พ.ศ. 2564



**ตารางที่ 12 รายการครุภัณฑ์ตามเทศบัญญัติงบประมาณรายจ่าย ประจำปีงบประมาณ พ.ศ. 2564**

**ที่แล้วเสร็จ จำนวน 236 รายการ งบประมาณที่ได้รับอนุมัติ 15,016,800 บาท**

ลำดับที่	รายละเอียดของครุภัณฑ์	งบประมาณ (บาท)	ผลการเบิกจ่าย (บาท)
<b>สำนักปลัดเทศบาล</b>			
1	โต๊ะทำงาน สำหรับพนักงานเทศบาล (หัวหน้าฝ่าย) 1 ตัว	10,000	9,500
2	โต๊ะทำงาน สำหรับพนักงานเทศบาล 1 ตัว	6,000	6,000
3	เก้าอี้ทำงาน สำหรับพนักงานเทศบาล (หัวหน้าฝ่าย) 1 ตัว	2,500	2,500
4	ตู้โชว์กระจก 3 ตู้	37,500	37,500
5	ตู้เก็บเอกสาร 1 ตู้	13,000	13,000
6	ตู้เหล็ก แบบ 2 บาน 1 ตู้	5,500	5,500
7	ตู้เหล็กบานเลื่อนกระจก ขนาด 4 ฟุต 2 ตู้	9,000	9,000
8	เครื่องโทรสาร จำนวน 1 เครื่อง	11,800	11,800
9	เครื่องถ่ายเอกสาร ระบบดิจิทัล 1 เครื่อง	90,000	87,000
10	เครื่องปรับอากาศ พร้อมค่าติดตั้ง 2 เครื่อง	42,000	42,000
11	ติดตั้งป้าย LED ประชาสัมพันธ์ จำนวน 1 ชุด	2,860,600	2,850,000
12	เครื่องคอมพิวเตอร์ All In One 8 เครื่อง	136,000	136,000
13	เครื่องสำรองไฟฟ้า ขนาด 800 VA 8 เครื่อง	20,000	20,000
14	เครื่องพิมพ์เลเซอร์ แบบที่ 1 3 เครื่อง	26,700	26,700
15	เครื่องพิมพ์ Multifunction เลเซอร์ 3 เครื่อง	45,000	45,000
16	สแกนเนอร์ แบบที่ 3 1 เครื่อง	36,000	36,000
17	ผ้าม่านพร้อมอุปกรณ์ และค่าติดตั้ง 4 ชุด ชุดละ 3,500 บาท	14,000	14,000
18	ตู้เย็น ขนาดไม่ต่ำกว่า 16 คิวบิกฟุต 1 เครื่อง	24,500	23,500
19	โต๊ะทำงาน สำหรับพนักงานเทศบาล 6 ตัว	36,000	36,000
20	เก้าอี้ทำงาน สำหรับพนักงานเทศบาล 8 ตัว	20,000	20,000
21	ชั้นวางแฟ้มตั้ง 40 ช่อง 4 ตู้	18,000	18,000
<b>รวม</b>		<b>3,464,100</b>	<b>3,449,000</b>
<b>กองการเจ้าหน้าที่</b>			
22	ตู้เหล็ก แบบ 2 บาน 2 ตู้	5,500	5,500
23	ตู้เหล็ก แบบ 4 ลื่นชัก 3 ตู้	21,000	21,000
24	ตู้เหล็กเก็บเอกสาร 40 ช่อง 2 ตู้	9,000	9,000
25	เครื่องถ่ายเอกสาร ระบบดิจิทัล 1 เครื่อง	220,000	199,000
26	เครื่องคอมพิวเตอร์ All In One สำหรับงานสำนักงาน 2 เครื่อง	34,000	34,000
27	เครื่องสำรองไฟฟ้า ขนาด 800 VA 3 เครื่อง	7,500	7,500
28	เครื่องพิมพ์เลเซอร์ แบบที่ 1 2 เครื่อง	17,800	17,800

ลำดับที่	รายละเอียดของครุภัณฑ์	งบประมาณ (บาท)	ผลการเบิกจ่าย (บาท)
29	เครื่องพิมพ์มัลติฟังก์ชัน ขนาด A3 1 เครื่อง	25,000	25,000
<b>รวม</b>		<b>339,800</b>	<b>318,800</b>
<b>สำนักคลัง</b>			
30	โต๊ะทำงาน 1 ตัว สำหรับผู้บริหาร	13,000	13,000
31	โต๊ะทำงาน 14 ตัว สำหรับพนักงานเทศบาล	84,000	84,000
32	โต๊ะทำงาน 2 ตัว สำหรับหัวหน้าฝ่าย	20,000	20,000
33	เก้าอี้ทำงาน 1 ตัว สำหรับผู้บริหาร	5,000	5,000
34	เก้าอี้ทำงาน 37 ตัวสำหรับพนักงานเทศบาล	92,500	92,500
35	เก้าอี้ สำหรับบริการประชาชน 12 ตัว	30,000	30,000
36	ตู้เหล็ก แบบ 2 บาน 7 ตู้	38,500	38,500
37	ตู้เหล็ก แบบ 4 ลื่นชัก 10 ตู้	70,000	70,000
38	ตู้เก็บเอกสาร ขนาด 40x80x150 ซม. 2 ตู้	10,000	10,000
39	ชั้นวางแฟ้มตั้ง 20 ช่อง 4 ตู้	12,000	12,000
40	ชั้นวางแฟ้มตั้ง 40 ช่อง 4 ตู้	18,000	18,000
41	รถจักรยานยนต์ ขนาด 110 ซีซี แบบเกียร์ธรรมดา 2 คัน	89,600	81,900
42	เครื่องคอมพิวเตอร์ All In One สำหรับงานสำนักงาน 5 เครื่อง	85,000	85,000
43	เครื่องสำรองไฟฟ้า ขนาด 800 VA 5 เครื่อง	12,500	12,500
44	เครื่องพิมพ์เลเซอร์ แบบที่ 1 2 เครื่อง	20,000	20,000
45	เครื่องพิมพ์เลเซอร์ แบบที่ 2 5 เครื่อง	75,000	75,000
46	เครื่องพิมพ์ Multifunction แบบฉีดหมึก 1 เครื่อง	7,500	7,500
47	เครื่องพิมพ์ Multifunction เลเซอร์ หรือ LED ขาวดำ 1 เครื่อง	10,000	10,000
48	สแกนเนอร์ ขนาด A3 1 เครื่อง	85,000	85,000
<b>รวม</b>		<b>777,600</b>	<b>769,900</b>
<b>สำนักการศึกษา</b>			
49	เครื่องคอมพิวเตอร์ All In One 4 เครื่อง	68,000	68,000
50	เครื่องสำรองไฟฟ้า ขนาด 800 VA 4 เครื่อง	10,000	10,000
51	สแกนเนอร์ แบบที่ 1 1 เครื่อง	17,000	17,000
52	พัดลมโคมจร 107 ตัว	160,500	159,430
53	พัดลมอุตสาหกรรม 6 ตัว	21,000	20,700
54	โทรทัศน์ แอล อี ดี (LED TV) แบบ Smart TV 5 เครื่อง	91,000	89,500
55	เครื่องคอมพิวเตอร์โน้ตบุ๊ก สำหรับงานประมวลผล 1 เครื่อง	22,000	22,000
56	โต๊ะหมู่บูชา 9 ตัว	7,500	7,500
57	โต๊ะและเก้าอี้นักเรียน ระดับมัธยมศึกษา 75 ชุด	97,500	97,500

ลำดับที่	รายละเอียดของครุภัณฑ์	งบประมาณ (บาท)	ผลการเบิกจ่าย (บาท)
58	โต๊ะและเก้าอี้นักเรียน ระดับประถมศึกษา 75 ชุด	97,500	97,500
59	จักรพั่นริม แบบธรรมดา 2 คัน	27,800	26,800
60	โทรทัศน์ แอล อี ดี (LED TV) แบบ Smart TV 6 เครื่อง	109,200	107,400
61	กล้องถ่ายวิดีโอ 1 ตัว	55,000	55,000
62	กล้องถ่ายภาพนิ่ง 1 ตัว	50,000	50,000
63	กล้องวงจรปิดพร้อมเครื่องประกอบและติดตั้ง 32 จุด	304,000	304,000
64	เครื่องคอมพิวเตอร์ All In One สำหรับสำนักงาน 10 เครื่อง	170,000	170,000
65	เครื่องสำรองไฟฟ้า ขนาด 800 VA 10 เครื่อง	25,000	25,000
66	เครื่องคอมพิวเตอร์โน้ตบุ๊ก สำหรับงานสำนักงาน 1 เครื่อง	16,000	16,000
67	เครื่องดูดฝุ่น ขนาด 25 ลิตร 1 เครื่อง	14,000	13,900
68	ตู้เหล็ก แบบ 2 บาน 3 ตู้	16,500	16,500
69	ตู้เหล็ก แบบ 4 ลั่นชัก 1 ตู้	7,000	6,900
70	พัดลมติดเพดาน แบบโคจร ขนาดใบพัด 16 นิ้ว 32 ตัว	54,400	54,400
71	ตู้ลิ้นชักใส่เอกสาร 15 ช่อง 4 ตู้	24,800	18,000
72	เครื่องเคลือบบัตร เคลือบได้ทั้งร้อนและเย็น 1 เครื่อง	5,000	4,200
73	ชั้นวางของเล่น 3 ช่อง อเนกประสงค์ 60 ตู้	30,000	30,000
74	จักรทำลวดลาย 2 คัน	17,600	17,600
75	โต๊ะ-เก้าอี้ สำหรับนักเรียนระดับประถมศึกษา 70 ชุด	119,000	119,000
76	โต๊ะ-เก้าอี้ สำหรับนักเรียนระดับมัธยมศึกษา 60 ชุด	120,000	120,000
77	รถจักรยานยนต์ ขนาด 110 ซีซี แบบเกียร์ธรรมดา 1 คัน	44,800	42,900
78	ชุดเสียงตามสาย พร้อมติดตั้ง 1 ชุด	104,000	104,000
79	จัดหาครุภัณฑ์ชุดเครื่องเสียง ใช้ในห้องประชุมพาวเวอร์ 1 ชุด	300,000	299,500
80	เครื่องตัดหญ้า แบบขี้อ่อน 1 เครื่อง	10,900	10,800
81	เครื่องตัดหญ้า แบบล้อจักรยาน 2 เครื่อง	24,000	24,000
82	เครื่องตัดแต่งพุ่มไม้ ขนาด 29.5 นิ้ว 2 เครื่อง	34,800	34,800
83	เครื่องทำน้ำเย็น แบบต่อท่อ ขนาด 1 ก๊อ 3 เครื่อง	40,200	40,200
84	เครื่องพิมพ์ Multifunction แบบฉีดยหมึกพร้อมติดตั้ง 2 เครื่อง	15,000	15,000
85	เครื่องถ่ายเอกสาร ระบบดิจิทัล (ขาว - ดำ) 1 เครื่อง	90,000	87,000
86	พัดลมโคจร ขนาดใบพัดไม่น้อยกว่า 16 นิ้ว 12 ตัว	18,000	17,760
87	เครื่องมัลติมีเดียโปรเจคเตอร์ ระดับ XGA 1 เครื่อง	29,700	26,500
88	จอรับภาพชนิดมอเตอร์ไฟฟ้า 1 จอ	13,000	13,000
89	เครื่องฉายภาพ 3 มิติ 1 เครื่อง	20,000	19,800
90	เครื่องคอมพิวเตอร์ All In One 2 เครื่อง	34,000	34,000

ลำดับที่	รายละเอียดของครุภัณฑ์	งบประมาณ (บาท)	ผลการเบิกจ่าย (บาท)
91	เครื่องสำรองไฟฟ้า ขนาด 800 VA 2 เครื่อง	5,000	5,000
92	เครื่องพิมพ์แบบฉีดหมึกพร้อมติดตั้งถังหมึกพิมพ์ 1 เครื่อง	4,300	4,300
93	เครื่องปั้มน้ำอัตโนมัติ 1 เครื่อง	11,000	11,000
94	โต๊ะทำงานพร้อมเก้าอี้ สำหรับพนักงานครูเทศบาล 10 ชุด	85,000	85,000
95	เครื่องปรับอากาศ พร้อมค่าติดตั้ง 2 เครื่อง	46,000	42,000
96	เครื่องเจาะกระดาษและเข้าเล่ม 2 เครื่อง	24,000	14,000
97	เครื่องดูดฝุ่น 1 เครื่อง	14,000	13,900
98	โต๊ะหมู่บูชา 9 ตัว	15,000	15,000
99	เครื่องเคลื่อนแบตเตอรี่ เคลือบได้ทั้งร้อนและเย็น 1 เครื่อง	5,000	4,200
100	จักรทำลวดลาย 1 คัน	8,800	8,300
101	จัดหาครุภัณฑ์ สำหรับห้องเรียนคอมพิวเตอร์ 1 ห้อง	244,000	242,000
102	รถจักรยานยนต์ ขนาด 110 ซีซี แบบเกียร์ธรรมดา 1 คัน	44,800	42,900
103	ชุดเสียงตามสาย พร้อมติดตั้ง 1 ชุด	104,000	104,000
104	ติดตั้งกล่องวงจรปิด 2 ชุด	190,000	189,000
105	เครื่องทำน้ำเย็น 2 เครื่อง	29,200	29,000
106	เครื่องพิมพ์ Multifunction แบบฉีดหมึกพร้อมติดตั้ง 1 เครื่อง	7,500	7,500
107	รถจักรยานยนต์ ขนาด 110 ซีซี	44,800	42,900
108	กล้องถ่ายภาพนิ่งดิจิทัล DSLR 1 ตัว	37,000	37,000
109	เครื่องดูดฝุ่น 1 เครื่อง	14,000	13,900
110	รถจักรยานยนต์ ขนาดไม่ต่ำกว่า 110 ซีซี 1 คัน	44,800	41,900
111	เครื่องเสียง แบบเพาเวอร์มิกเซอร์ 1 ชุด	21,000	20,900
112	ตู้ลำโพง ขนาดไม่น้อยกว่า 300 วัตต์ 2 ตู้	36,000	36,000
113	ผ้า màn พร้อมอุปกรณ์ติดตั้ง 1 แห่ง	60,000	60,000
114	เครื่องซักผ้า 1 เครื่อง	18,000	17,800
115	โต๊ะทำงานพร้อมเก้าอี้ สำหรับพนักงานครูเทศบาล 1 ชุด	8,500	8,500
116	เครื่องดูดฝุ่น 1 เครื่อง	14,000	13,900
117	ตู้เหล็ก แบบ 2 บาน 3 ตู้	16,500	16,500
118	ตู้โชว์กระจก 2 ตู้	16,000	16,000
119	ชุดรับแขก 1 ชุด	26,000	26,000
120	จักรอุตสาหกรรม แบบเย็บผ้า 1 คัน	16,000	14,000
121	รถจักรยานยนต์ ขนาดไม่ต่ำกว่า 110 ซีซี 1 คัน	44,800	42,900
122	ติดตั้งกล่องวงจรปิด 1 ชุด	95,000	94,500
123	เครื่องขังน้ำหนักดิจิทัล 3 เครื่อง	4,500	4,500



ลำดับที่	รายละเอียดของครุภัณฑ์	งบประมาณ (บาท)	ผลการเบิกจ่าย (บาท)
124	ตู้เย็น 1 ตู้	6,500	6,400
125	เตาแก๊ส 1 เตา	9,900	9,900
126	เตาอบไมโครเวฟ 2 เตา	19,000	18,800
127	เครื่องกรองน้ำ 2 เครื่อง	42,000	41,600
128	เครื่องปั้มน้ำอัตโนมัติ 1 เครื่อง	11,000	11,000
<b>รวม</b>		<b>3,978,600</b>	<b>3,925,090</b>
<b>สำนักช่าง</b>			
129	โต๊ะทำงาน สำหรับพนักงานเทศบาล 1 ตัว	6,000	6,000
130	โต๊ะวางเครื่องคอมพิวเตอร์ พร้อมเก้าอี้ 1 ชุด	5,000	5,000
131	เก้าอี้ทำงาน สำหรับพนักงานเทศบาล 1 ตัว	2,500	2,500
132	ตู้เหล็ก 3 ลีนชัก 1 ตู้	4,000	4,000
133	เครื่องคอมพิวเตอร์ All In One สำหรับงานสำนักงาน 2 เครื่อง	34,000	34,000
134	เครื่องสำรองไฟฟ้า ขนาด 800 VA 3 เครื่อง	7,500	7,500
135	เครื่องพิมพ์เลเซอร์ แบบที่ 1 1 เครื่อง	8,900	8,900
136	เครื่องพิมพ์ Multifunction เลเซอร์ 1 เครื่อง	15,000	15,000
137	โต๊ะทำงาน สำหรับพนักงานเทศบาล 1 ตัว	6,000	6,000
138	เก้าอี้ทำงาน สำหรับพนักงานเทศบาล 1 ตัว	2,500	2,500
139	เครื่องพ่นยา แบบใช้แรงลม 1 เครื่อง	26,600	25,000
140	เครื่องคอมพิวเตอร์ All In One 1 เครื่อง	17,000	17,000
141	เครื่องสำรองไฟฟ้า ขนาด 800 VA 1 เครื่อง	2,500	2,500
142	เครื่องพิมพ์แบบฉีดยึก พร้อมติดตั้ง 1 เครื่อง	4,300	4,300
143	เก้าอี้ทำงาน สำหรับพนักงานเทศบาล (หัวหน้าฝ่าย) 1 ตัว	2,500	2,500
144	เครื่องคอมพิวเตอร์ สำหรับงานประมวลผล 2 เครื่อง	60,000	60,000
145	เครื่องสำรองไฟฟ้า ขนาด 800 VA 2 เครื่อง	5,000	5,000
146	เครื่องพิมพ์เลเซอร์ แบบที่ 1 1 เครื่อง	8,900	8,900
147	โต๊ะทำงาน สำหรับพนักงานเทศบาล (ผู้บริหาร) 2 ตัว	26,000	26,000
148	โต๊ะทำงาน สำหรับพนักงานเทศบาล 6 ตัว	36,000	36,000
149	เก้าอี้ทำงาน สำหรับพนักงานเทศบาล (ผู้บริหาร) 2 ตัว	10,000	10,000
150	เก้าอี้ทำงาน สำหรับพนักงานเทศบาล 3 ตัว	7,500	7,500
151	ตู้เหล็ก แบบ 2 บาน 2 ตู้	11,000	11,000
152	ชุดรับแขก ไม้แกะลาย ลงทองผ้าหุยส์กันน้ำ 1 ชุด	350,000	350,000
153	เครื่องปรับอากาศ 1 เครื่อง	42,300	42,000
154	รถจักรยานยนต์ ขนาด 110 ซีซี แบบเกียร์ธรรมดา 3 คัน	134,400	133,200

ลำดับที่	รายละเอียดของครุภัณฑ์	งบประมาณ (บาท)	ผลการเบิกจ่าย (บาท)
155	เครื่องซักผ้า 1 เครื่อง	18,000	17,800
156	เครื่องคอมพิวเตอร์ สำหรับงานประมวลผล 2 เครื่อง	60,000	60,000
157	เครื่องสำรองไฟฟ้า ขนาด 800 VA 3 เครื่อง	7,500	7,500
158	โต๊ะทำงาน สำหรับพนักงานเทศบาล 2 ตัว	12,000	12,000
159	โต๊ะทำงาน สำหรับพนักงานเทศบาล (หัวหน้าฝ่าย) 1 ตัว	10,000	10,000
160	เก้าอี้ทำงาน สำหรับพนักงานเทศบาล 1 ตัว	2,500	2,500
161	เก้าอี้ทำงาน สำหรับพนักงานเทศบาล (หัวหน้าฝ่าย) 1 ตัว	2,500	2,500
162	เตาปวยยางอัตโนมัติ 1 เตา	26,000	26,000
163	เครื่องคอมพิวเตอร์ สำหรับงานประมวลผล 3 เครื่อง	90,000	90,000
164	เครื่องสำรองไฟฟ้า ขนาด 800 VA 3 เครื่อง	7,500	7,500
165	เครื่องพิมพ์แบบฉีดหมึก (Inkjet Printer) 1 เครื่อง	6,300	6,300
<b>รวม</b>		<b>1,077,700</b>	<b>1,074,400</b>
<b>กองยุทธศาสตร์และงบประมาณ</b>			
166	ตู้เหล็ก แบบ 4 ล้นชัก 1 ตู้	7,000	6,900
167	ตู้บานเลื่อนกระจก 4 ชั้น 1 ตู้	4,900	4,900
168	กล้องถ่ายภาพระบบดิจิทัล Eos 5D Mark IV 1 ตัว	90,000	90,000
169	กล้องถ่ายภาพระบบดิจิทัล มิเรอร์เลสฟูลเฟรม 1 ตัว	125,000	125,000
170	เลนส์กล้อง (เลนส์วาย) 1 ตัว	33,000	33,000
171	เลนส์กล้อง (เลนส์ซูม) 1 ตัว	55,000	55,000
172	แฟลชสำหรับถ่ายภาพ 2 ตัว	36,000	36,000
173	จัดหาชุดอุปกรณ์ถ่ายทอดสดทาง Facebook 1 ชุด	104,000	103,280
174	เครื่องคอมพิวเตอร์ All In One สำหรับงานสำนักงาน 2 เครื่อง	34,000	34,000
175	เครื่องคอมพิวเตอร์โน้ตบุ๊ก สำหรับงานสำนักงาน 2 เครื่อง	32,000	32,000
176	เครื่องคอมพิวเตอร์ สำหรับงานประมวลผล 2 เครื่อง	60,000	60,000
177	เครื่องพิมพ์ Multifunction แบบฉีดหมึกพร้อมติดตั้ง 1 เครื่อง	7,500	7,500
178	เครื่องสำรองไฟฟ้า ขนาด 800 VA 47 เครื่อง	10,000	10,000
179	จอแสดงภาพ ขนาดไม่น้อยกว่า 21.5 นิ้ว 3 จอ	11,100	11,100
180	โต๊ะทำงาน สำหรับพนักงานเทศบาล จำนวน 2 ตัว	12,000	12,000
181	เก้าอี้ทำงาน สำหรับพนักงานเทศบาล 3 ตัว	7,500	7,500
182	เก้าอี้ สำหรับประชุม 3 ตัว	3,600	3,600
183	ตู้เหล็ก ขนาด 2 บาน แบบกระจก 4 ตู้	22,000	20,000
184	ชุดรับแขก 1 ชุด	26,200	26,200
185	เครื่องเจาะกระดาษและเข้าเล่ม 1 เครื่อง	12,000	11,000

ลำดับที่	รายละเอียดของครุภัณฑ์	งบประมาณ (บาท)	ผลการเบิกจ่าย (บาท)
186	เครื่องเคลื่อนแบตเตอรี่ A4 1 เครื่อง	3,500	3,500
187	รถจักรยานยนต์ ขนาด 110 ซีซี แบบเกียร์ธรรมดา 1 คัน	44,800	42,900
188	เครื่องคอมพิวเตอร์ All In One สำหรับงานสำนักงาน 3 เครื่อง	51,000	51,000
189	เครื่องสำรองไฟฟ้า ขนาด 800 VA 4 เครื่อง	10,000	10,000
190	เครื่องพิมพ์เลเซอร์ หรือ LED ขาวดำ 1 เครื่อง	8,900	8,900
191	เครื่องพิมพ์เลเซอร์ หรือ LED สี 1 เครื่อง	27,000	27,000
192	เครื่องพิมพ์ Multifunction แบบฉีดหมึกพร้อมติดตั้ง 1 เครื่อง	7,500	7,500
<b>รวม</b>		<b>845,500</b>	<b>839,780</b>
<b>กองสาธารณสุขและสิ่งแวดล้อม</b>			
193	โต๊ะทำงานพร้อมเก้าอี้ สำหรับพนักงานเทศบาล(หัวหน้าฝ่าย) 1 ชุด	12,500	12,500
194	โต๊ะทำงานพร้อมเก้าอี้ สำหรับพนักงานเทศบาล 1 ชุด	8,500	8,500
195	เก้าอี้ทำงาน สำหรับพนักงานเทศบาล 4 ตัว	10,000	10,000
196	รถบรรทุก (ดีเซล) ขนาด 1 ตัน 1 คัน	854,000	853,000
197	เครื่องคอมพิวเตอร์ All In One 1 เครื่อง	17,000	17,000
198	เครื่องสำรองไฟฟ้า ขนาด 800 VA 1 เครื่อง	2,500	2,500
199	เครื่องพิมพ์ Multifunction เลเซอร์ 2 เครื่อง	20,000	19,800
200	โต๊ะพับสแตนเลส แบบเอนกประสงค์ 5 ตัว	40,000	39,250
201	เครื่องปรับอากาศ ขนาดไม่ต่ำกว่า 12,000 บีทียู 1 เครื่อง	24,200	19,500
202	เครื่องปรับอากาศ ขนาดไม่ต่ำกว่า 24,000 บีทียู 1 เครื่อง	36,400	36,400
203	เครื่องฟอกอากาศ 1 เครื่อง	55,000	55,000
204	รถบรรทุก (ดีเซล) ขนาด 1 ตัน 1 คัน	854,000	853,000
205	รถเข็นทำแผล 1 คัน	12,800	12,800
206	เครื่องคอมพิวเตอร์ All In One 1 เครื่อง	17,000	17,000
207	เครื่องสำรองไฟฟ้า ขนาด 800 VA 1 เครื่อง	2,500	2,500
208	เครื่องพิมพ์ Multifunction แบบฉีดหมึก 2 เครื่อง	15,000	15,000
209	โต๊ะทำงานพร้อมเก้าอี้ สำหรับพนักงานเทศบาล 2 ชุด	17,000	17,000
210	โต๊ะวางเครื่องคอมพิวเตอร์พร้อมเก้าอี้ ชนิดมีล้อเลื่อน 2 ชุด	10,000	10,000
211	เก้าอี้ทำงาน สำหรับพนักงานเทศบาล 5 ตัว	12,500	12,500
212	เครื่องปรับอากาศ ขนาดไม่ต่ำกว่า 30,000 บีทียู 1 เครื่อง	48,100	47,200
213	เครื่องคอมพิวเตอร์สำหรับงานประมวลผล 1 เครื่อง	22,000	22,000
214	เครื่องสำรองไฟฟ้า ขนาด 800 VA 1 เครื่อง	2,500	2,500
215	เครื่องพิมพ์ Multifunction แบบฉีดหมึก 3 เครื่อง	22,500	22,500
216	โต๊ะทำงานพร้อมเก้าอี้ สำหรับพนักงานเทศบาล 2 ชุด	17,000	17,000

ลำดับที่	รายละเอียดของครุภัณฑ์	งบประมาณ (บาท)	ผลการเบิกจ่าย (บาท)
217	ตู้ล็อกเกอร์ 18 ช่อง มีมือจับชนิดฝัง 10 ตู้	80,000	80,000
218	เครื่องปรับอากาศ ขนาดไม่ต่ำกว่า 30,000 บีทียู 3 เครื่อง	144,300	141,600
219	เครื่องปรับอากาศ ขนาดไม่ต่ำกว่า 12,000 บีทียู 1 เครื่อง	24,200	19,500
220	รถบรรทุก (ดีเซล) ขนาด 1 ตัน 2 คัน	1,708,000	1,706,000
<b>รวม</b>		<b>4,089,500</b>	<b>4,071,550</b>
<b>กองสวัสดิการสังคม</b>			
221	โต๊ะทำงาน สำหรับพนักงานเทศบาล 5 ตัว	30,000	30,000
222	เก้าอี้ทำงาน สำหรับพนักงานเทศบาล 5 ตัว	12,500	12,500
223	ชั้นวางแฟ้มตั้ง 40 ช่อง 5 ตู้	22,500	22,500
224	ตู้เหล็ก แบบ 2 บาน 5 ตู้	27,500	27,500
225	เครื่องคอมพิวเตอร์ All In One สำหรับงานสำนักงาน 4 เครื่อง	68,000	68,000
226	เครื่องสำรองไฟฟ้า ขนาด 800 VA 4 เครื่อง	10,000	10,000
227	เครื่องพิมพ์ Multifunction 2 เครื่อง	15,000	15,000
<b>รวม</b>		<b>185,500</b>	<b>185,500</b>
<b>หน่วยตรวจสอบภายใน</b>			
228	เครื่องทำลายเอกสาร 1 เครื่อง	20,000	19,300
<b>รวม</b>		<b>20,000</b>	<b>19,300</b>
<b>สถานธนาบาล 1</b>			
229	โต๊ะทำงาน สำหรับผู้จัดการสถานธนาบาล 1 ตัว	13,000	11,590
230	เก้าอี้ทำงาน สำหรับพนักงานเทศบาล 5 ตัว	12,500	12,450
231	ถังเก็บน้ำ ขนาด 1,000 ลิตร 1 ถัง	10,000	5,160
232	เครื่องสำรองไฟฟ้า ขนาดไม่น้อยกว่า 800 VA 2 เครื่อง	5,000	5,000
<b>รวม</b>		<b>40,500</b>	<b>34,200</b>
<b>สถานธนาบาล 2</b>			
233	เครื่องสแกนลายนิ้วมือทำลายครั้ง 10 แผ่น 1 เครื่อง	12,000	12,000
234	เครื่องปรับอากาศ ขนาดไม่ต่ำกว่า 36,000 บีทียู 3 เครื่อง	141,000	139,500
235	เครื่องพิมพ์ชนิด Dot Matrix Printer แบบแคร์สัน 1 เครื่อง	22,000	22,000
236	เครื่องพิมพ์ชนิด Dot Matrix Printer แบบแคร์ยาว 1 เครื่อง	23,000	23,000
<b>รวม</b>		<b>198,000</b>	<b>196,500</b>
<b>รวมทั้งสิ้น</b>		<b>15,016,800</b>	<b>14,884,020</b>

**ตารางที่ 13** รายการครุภัณฑ์ตามเทศบัญญัติงบประมาณรายจ่าย ประจำปีงบประมาณ พ.ศ. 2564

**ที่อยู่ระหว่างดำเนินการ จำนวน 8 รายการ งบประมาณที่ได้รับอนุมัติ 187,300 บาท**

ลำดับที่	รายละเอียดของครุภัณฑ์	งบประมาณ (บาท)
<b>สำนักปลัดเทศบาล</b>		
1	เครื่องปรับอากาศแบบฝังฝ้า ขนาด 45,000 บีทียู 1 เครื่อง	65,000
2	โต๊ะทำงานผู้บริหาร (นายกเทศมนตรี) 1 ตัว	13,000
3	เก้าอี้ทำงานผู้บริหาร (นายกเทศมนตรี) 1 ตัว	5,000
4	ตู้เอกสาร 3 บานเลื่อน 1 ตู้	14,400
5	ชุดรับแขกโซฟาหูลุส 1 ชุด	69,000
6	เก้าอี้รับรองขาตัว C หนังแท้สีดำ 2 ตัว	9,400
7	โต๊ะข้าง 2 ชุด	6,500
8	ตู้เตี้ย 2 บานเปิด 3 ลื่นชัก 1 ตู้	5,000
<b>รวม</b>		<b>187,300</b>

**ตารางที่ 14** รายการครุภัณฑ์ตามเทศบัญญัติงบประมาณรายจ่าย ประจำปีงบประมาณ พ.ศ. 2564

**ที่ยกเลิก จำนวน 50 รายการ งบประมาณที่ได้รับอนุมัติ 18,369,900 บาท**

ลำดับที่	รายละเอียดของครุภัณฑ์	งบประมาณ (บาท)
<b>สำนักปลัดเทศบาล</b>		
1	รถประจำตำแหน่ง 1 คัน	1,226,000
<b>สำนักคลัง</b>		
2	เครื่องคอมพิวเตอร์ All in one สำหรับสำนักงาน 2 เครื่อง	34,000
3	เครื่องเลเซอร์หรือ LED ขาวดำ 1 เครื่อง	8,900
4	สแกนเนอร์สำหรับงานเก็บเอกสารระดับศูนย์บริการ 1 เครื่อง	17,000
<b>สำนักการศึกษา</b>		
5	ตู้เหล็ก แบบ 15 ลื่นชัก 3 ตู้	4,500
6	รถโดยสารขนาด 12 ที่นั่ง (ดีเซล) 1 คัน	1,364,000
7	จัดหาครุภัณฑ์ สำหรับห้องเรียนคอมพิวเตอร์ 1 ห้อง	746,400
8	ตู้เย็น ขนาด 16 คิวบิกฟุต 1 ตู้	24,700
9	ตู้แช่อาหาร ขนาด 32 คิวบิกฟุต 1 ตู้	48,400
10	เครื่องปรับอากาศ ขนาดไม่ต่ำกว่า 30,000 บีทียู 2 เครื่อง	80,400
11	เครื่องปรับอากาศ ขนาดไม่ต่ำกว่า 36,000 บีทียู 2 เครื่อง	94,000

ลำดับที่	รายละเอียดของครุภัณฑ์	งบประมาณ (บาท)
12	จัดหาครุภัณฑ์ สำหรับห้องเรียนคอมพิวเตอร์ 1 ห้อง	746,400
13	จัดหาครุภัณฑ์เครื่องดนตรีและนาฏศิลป์ 1 ชุด	3,011,000
14	เครื่องปรับอากาศ ขนาดไม่ต่ำกว่า 24,000 บีทียู 4 เครื่อง	129,600
15	เครื่องปรับอากาศ (ระบบ Inverter) 2 เครื่อง	110,800
16	โต๊ะทำงานพร้อมเก้าอี้ สำหรับพนักงานครูเทศบาล 6 ชุด	51,000
17	โต๊ะสแตนเลสพร้อมม้านั่ง 30 ชุด	495,000
18	โต๊ะ-เก้าอี้ จัดกิจกรรมการเรียนการสอนระดับชั้นอนุบาล 30 ชุด	144,000
19	จัดหาครุภัณฑ์สำหรับห้องเรียนคอมพิวเตอร์ 1 ห้อง	746,400
20	โทรทัศน์ แอล อี ดี (LED TV) แบบ Smart TV 6 เครื่อง	109,200
21	กล่องจุลทรรศน์ ชนิดตาเดียว 6 กล่อง	90,000
22	กล่องจุลทรรศน์ ชนิด 2 ตา งานการสอน 1 กล่อง	32,500
23	เครื่องตัดหญ้า 1 เครื่อง	200,000
24	อ่างล้างสแตนเลส 2 หลุม พร้อมขาตั้ง 1 ตัว	7,200
25	ตู้เอกสารบานเลื่อน แบบกระจก 5 ตู้	30,000
26	ตู้ลิ้นชักใส่เอกสาร 15 ช่อง 1 ตู้	6,200
27	โต๊ะ - เก้าอี้ สำหรับนักเรียนระดับประถมศึกษา 100 ชุด	170,000
28	ตู้สำหรับเก็บกระเป๋า รองเท้า ระดับชั้นอนุบาล 12 ตู้	96,000
29	ตู้สำหรับเก็บที่นอน 7 ตู้	42,000
30	โต๊ะ สำหรับอ่านหนังสือในห้องสมุด 5 ตัว	12,500
31	เก้าอี้ สำหรับอ่านหนังสือในห้องสมุด 20 ตัว	14,000
32	ชั้นวางหนังสือ สำหรับห้องสมุดระดับชั้นอนุบาล 6 ตู้	21,600
33	โต๊ะ สำหรับอ่านหนังสือระดับชั้นอนุบาล 4 ตัว	4,800
34	โต๊ะรับประทานอาหาร สำหรับระดับชั้นอนุบาล 10 ตัว	30,000
35	เก้าอี้รับประทานอาหาร สำหรับระดับชั้นอนุบาล 60 ตัว	42,000
36	ตู้เสื้อผ้าใส่ชุดการแสดง 2 ตู้	16,000
37	ตู้เหล็ก แบบบานเลื่อนกระจก 4 ตู้	26,400
38	เครื่องคอมพิวเตอร์ All In One สำหรับงานสำนักงาน 1 เครื่อง	17,000
39	เครื่องสำรองไฟฟ้า ขนาด 800 VA 1 เครื่อง	2,500
40	เครื่องคอมพิวเตอร์โน้ตบุ๊ก สำหรับงานสำนักงาน 1 เครื่อง	16,000
41	โต๊ะพับสแตนเลส พร้อมเก้าอี้แบบพับเก็บได้ 13 ชุด	156,000
42	เครื่องถ่ายเอกสาร ระบบดิจิทัล (ขาว-ดำ) 1 เครื่อง	50,000
<b>สำนักช่าง</b>		

ลำดับที่	รายละเอียดของครุภัณฑ์	งบประมาณ (บาท)
43	รถบรรทุก (ดีเซล) 6 ล้อ 1 คัน	1,980,000
44	รถขุดดินตะขาบ 1 คัน	4,800,000
45	ปั๊มจุ่มไดโว่ดูดโคลน 5 ตัว	40,500
<b>กองยุทธศาสตร์และงบประมาณ</b>		
46	ตู้กันชื้น 1 ตู้	11,000
47	รถบรรทุก (ดีเซล) ขนาด 1 ตัน 1 คัน	854,000
48	ชุดเสียงตามสาย พร้อมติดตั้ง 1 ชุด	350,000
<b>กองสาธารณสุขและสิ่งแวดล้อม</b>		
49	พัดลมดูดอากาศ พร้อมค่าติดตั้ง 4 ตัว	20,000
50	ปั๊มน้ำอัตโนมัติ พร้อมถังเก็บ 1 ชุด	40,000
	<b>รวม</b>	<b>18,369,900</b>

**ตารางที่ 15 ผลการดำเนินโครงการที่ได้รับอนุมัติให้ใช้จ่ายเงินสะสม ประจำปีงบประมาณ พ.ศ. 2564**

ว/ด/ป	โครงการ/งบประมาณ ที่ได้รับอนุมัติ		ผลการดำเนินงาน		
	จำนวน (โครงการ)	งบประมาณ (บาท)	แล้วเสร็จ (โครงการ)	อยู่ระหว่างดำเนินการ (โครงการ)	เบิกจ่ายแล้ว (บาท)
ครั้งที่ 1 23 พ.ย. 63	39	113,123,000	13	26	4,299,000
ครั้งที่ 2 28 ม.ค. 64	2	43,140,600	-	2	-
ครั้งที่ 3 3 ก.ย. 64	11	69,760,000	-	11	-
ครั้งที่ 4 21 ก.ย. 64	1	1,878,000	-	1	-
<b>รวม</b>	<b>53</b>	<b>227,901,600</b>	<b>13</b>	<b>40</b>	<b>4,299,000</b>

**ตารางที่ 16 ผลการดำเนินการจัดหาครุภัณฑ์ที่ได้รับอนุมัติให้ใช้จ่ายเงินสะสม ประจำปีงบประมาณ พ.ศ. 2564**

ว/ด/ป	ครุภัณฑ์ที่ได้รับอนุมัติ		ผลการดำเนินงาน		
	จำนวน (รายการ)	งบประมาณ (บาท)	แล้วเสร็จ (รายการ)	อยู่ระหว่างดำเนินการ (รายการ)	เบิกจ่ายแล้ว (บาท)
ครั้งที่ 1 23 พ.ย. 63	6	321,130,000	1	5	3,288,000
<b>รวม</b>	<b>6</b>	<b>321,130,000</b>	<b>1</b>	<b>5</b>	<b>3,288,000</b>



ตารางที่ 17 โครงการที่ได้รับอนุมัติให้ใช้จ่ายเงินสะสม ประจำปีงบประมาณ พ.ศ. 2564 ที่  
อนุมัติเมื่อวันที่ 23 พฤศจิกายน 2563 จำนวน 13 โครงการ งบประมาณ 4,420,900 บาท

ลำดับที่	ชื่อโครงการ	งบประมาณที่ได้รับอนุมัติ	ผลการเบิกจ่าย
1	โครงการปรับปรุงระบบไฟฟ้าแสงสว่างถนนอุปสีสา (ถนนเทพโยธี-ถนนสมเด็จพระ)	304,600	304,000
2	โครงการปรับปรุงระบบไฟฟ้าแสงสว่างซอยบูรพา	304,300	303,800
3	โครงการปรับปรุงระบบไฟฟ้าแสงสว่างถนนอุบลกิจ	154,500	154,500
4	โครงการปรับปรุงระบบไฟฟ้าแสงสว่างถนนราชบุตร	304,600	303,900
5	โครงการปรับปรุงระบบไฟฟ้าแสงสว่างถนนสุนทรวิ	79,600	79,600
6	โครงการปรับปรุงระบบไฟฟ้าแสงสว่างถนนบูรพา	285,900	285,900
7	โครงการปรับปรุงระบบไฟฟ้าแสงสว่างถนนยุทธภัก	491,600	491,100
8	โครงการปรับปรุงระบบไฟฟ้าแสงสว่างถนนชวลา	379,700	378,900
9	โครงการปรับปรุงระบบไฟฟ้าแสงสว่างถนนสุรศักดิ์	323,400	323,400
10	โครงการปรับปรุงระบบไฟฟ้าแสงสว่างถนนราชวงศ	398,400	397,600
11	โครงการปรับปรุงระบบไฟฟ้าแสงสว่างถนนศรีทอง	98,300	98,300
12	โครงการปรับปรุงถนน คสล. และระบบระบายน้ำ ซอยข้างตลาดสดเทศบาล 5	798,000	682,000
13	โครงการปรับปรุงระบบระบายน้ำ ซอยอุบล-ตระการ	498,000	496,000
<b>รวม</b>		<b>4,420,900</b>	<b>4,299,000</b>

ตารางที่ 18 โครงการที่ได้รับอนุมัติให้ใช้จ่ายเงินสะสม ประจำปีงบประมาณ พ.ศ. 2564 ที่อยู่ระหว่างดำเนิน

จำนวน 40 โครงการ งบประมาณที่ได้รับอนุมัติทั้งสิ้น 223,480,700 บาท

อนุมัติเมื่อวันที่ 23 พฤศจิกายน 2563 จำนวน 26 โครงการ

ลำดับที่	ชื่อโครงการ	งบประมาณที่ได้รับอนุมัติ
1	โครงการปรับปรุงระบบไฟฟ้าแสงสว่างถนนเขื่อนธานี	792,000
2	โครงการปรับปรุงระบบไฟฟ้าแสงสว่างถนนศรีณรงค์	1,129,000
3	โครงการปรับปรุงระบบไฟฟ้าแสงสว่างถนนพโลชัย	678,000
4	โครงการปรับปรุงระบบไฟฟ้าแสงสว่างถนนพโลรังฤทธิ ถนนหม่อมเจียงคำ	961,000
5	โครงการปรับปรุงระบบไฟฟ้าแสงสว่างถนนพิชิตรังสรรค์	1,636,000
6	โครงการปรับปรุงระบบไฟฟ้าแสงสว่างถนนสรรพสิทธิ์	1,861,000
7	โครงการปรับปรุงระบบไฟฟ้าแสงสว่างถนนสุริยาตรี	829,000
8	โครงการปรับปรุงระบบไฟฟ้าแสงสว่างถนนสุชาสงเคราะห์	548,000
9	โครงการปรับปรุงระบบไฟฟ้าแสงสว่างซอยชยางกูร 40	586,000
10	โครงการปรับปรุงระบบไฟฟ้าแสงสว่างซอยชยางกูร 42	567,000
11	โครงการปรับปรุงระบบไฟฟ้าแสงสว่างซอยชยางกูร 21	642,000
12	โครงการปรับปรุงระบบไฟฟ้าแสงสว่างถนนพรหมราช	567,000
13	โครงการปรับปรุงระบบไฟฟ้าแสงสว่างถนนพรหมเทพ	998,700
14	โครงการปรับปรุงระบบไฟฟ้าแสงสว่างถนนชวาลานอก	567,000
15	โครงการปรับปรุงระบบไฟฟ้าแสงสว่างถนนนครบาล	698,500
16	โครงการปรับปรุงระบบไฟฟ้าแสงสว่างถนนหลวง	848,600
17	โครงการปรับปรุงระบบไฟฟ้าแสงสว่างถนนพลแพน	1,205,000
18	โครงการปรับปรุงระบบไฟฟ้าแสงสว่างถนนจกนิธารณ์	548,500
19	โครงการปรับปรุงระบบไฟฟ้าแสงสว่างถนนสุชาอุถัมภ์	1,130,000
20	โครงการปรับปรุงระบบไฟฟ้าแสงสว่างถนนธรรมวิถี	679,800
21	โครงการปรับปรุงระบบไฟฟ้าแสงสว่างถนนแจ้งสนิท	13,150,000
22	โครงการปรับปรุงระบบไฟฟ้าแสงสว่างภายในสวนสาธารณะห้วยม่วง	23,700,000
23	โครงการปรับปรุงระบบไฟฟ้าแสงสว่างภายในสวนสาธารณะทุ่งศรีเมือง	20,400,000
24	โครงการก่อสร้างระบบระบายน้ำ ซอยชยางกูร 2 (ช่วงบ้านเลขที่ 546 - หมู่บ้านบัวทอง)	1,870,000
25	โครงการปรับปรุงถนน คสล. และระบบระบายน้ำถนนชยางกูร (ศูนย์วิทยาศาสตร์เพื่อการศึกษา อุบลราชธานี สถาบัน กศน. ภาคตะวันออกเฉียงเหนือ-ห้วยม่วง)	29,500,000
26	โครงการปรับปรุงทางเดิน-ลู่วิ่งภายในสวนสาธารณะ สถาบันกศน.ภาคตะวันออกเฉียง	2,610,000
<b>รวมงบประมาณ</b>		<b>108,702,100</b>

## อนุมัติเมื่อวันที่ 28 มกราคม 2564 จำนวน 2 โครงการ

ลำดับที่	ชื่อโครงการ	งบประมาณที่ได้รับอนุมัติ
27	โครงการปรับปรุงระบบไฟฟ้าแสงสว่างและปรับปรุงภูมิทัศน์ ทางเท้าที่	40,000,000
28	โครงการหนึ่งชุมชนหนึ่งระบบกล้องโทรทัศน์วงจรปิด (CCTV)	3,140,600
รวมงบประมาณ		43,140,600

## อนุมัติเมื่อวันที่ 3 กันยายน 2564 จำนวน 11 โครงการ

ลำดับที่	ชื่อโครงการ	งบประมาณที่ได้รับอนุมัติ
29	โครงการก่อสร้างสะพานสวนสาธารณะห้วยม่วง	9,500,000
30	โครงการปรับปรุงภูมิทัศน์สวนสาธารณะทุ่งศรีเมือง	6,100,000
31	โครงการก่อสร้างลานกีฬาและปรับปรุงภูมิทัศน์บริเวณสวนสาธารณะห้วยม่วง	7,300,000
32	โครงการปรับปรุงถนน คสล. และระบบระบายน้ำ ถนนอุปราษ (ช่วงถนนพโลรังฤทธิ์ - ถนนศรีณรงค์)	4,050,000
33	-ถนนเลียบบแม่น้ำมูล)	11,100,000
34	โครงการปรับปรุงถนน คสล. และระบบระบายน้ำ ซอยพรหมเทพ 7 (ข้างบ้านเลขที่	500,000
35	โครงการปรับปรุงถนน คสล. และระบบระบายน้ำ ถนนอุปสีสาน (ช่วงถนนแจ้งสนิท - ถนนชยางกูร)	4,850,000
36	โครงการปรับปรุงถนน คสล. และระบบระบายน้ำ ถนนชยางกูร (ช่วงซอยชยางกูร 2.1 - ถนนอุปสีสาน)	9,400,000
37	โครงการปรับปรุงถนน คสล. และระบบระบายน้ำ ถนนสรรพสิทธิ์ (ช่วงถนนบูรพาใน - ถนนบูรพานอก)	12,500,000
38	โครงการปรับปรุงถนน คสล. และระบบระบายน้ำ ซอยสุชาสงเคราะห์ 11 (ช่วง	3,660,000
39	โครงการปรับปรุงพื้นที่บริเวณตลาดสด ตลาดสดเทศบาล 3(ตลาดใหญ่)	800,000
รวมงบประมาณ		69,760,000

## อนุมัติเมื่อวันที่ 21 กันยายน 2564 จำนวน 1 โครงการ

ลำดับที่	ชื่อโครงการ	งบประมาณที่ได้รับอนุมัติ
40	โครงการปรับปรุงท่อลอดเหลี่ยมบริเวณลำรางข้างสวนสาธารณะบูรพานอก	1,878,000
รวมงบประมาณ		1,878,000

ตารางที่ 19 รายการครุภัณฑ์ที่ได้รับอนุมัติให้ใช้จ่ายเงินสะสม ประจำปีงบประมาณ พ.ศ. 2564 ที่แล้วเสร็จ

อนุมัติเมื่อวันที่ 23 พฤศจิกายน 2563 จำนวน 1 รายการ งบประมาณที่ได้รับอนุมัติ 3,300,000 บาท

ลำดับที่	รายละเอียดของครุภัณฑ์	งบประมาณที่ได้รับอนุมัติ (บาท)	งบประมาณที่เบิกจ่าย (บาท)
1	รถตักหน้าขุดหลัง ชนิดขับเคลื่อน 4 ล้อ ดัดบังกี สำหรับตักหน้ารถและบังกีขุดด้านหลังรถควบคุมด้วยระบบไฮดรอลิก ใช้เครื่องยนต์ดีเซล 4 จังหวะ มีกำลังไม่น้อยกว่า 90 แรงม้า จำนวน 1 คัน	3,300,000	3,288,000
	รวม	3,300,000	3,288,000

ตารางที่ 20 รายการครุภัณฑ์ที่ได้รับอนุมัติให้ใช้จ่ายเงินสะสม ประจำปีงบประมาณ พ.ศ. 2564 ที่อยู่ระหว่างดำเนินการ

อนุมัติเมื่อวันที่ 23 พฤศจิกายน 2563 จำนวน 5 รายการ งบประมาณที่ได้รับอนุมัติ 28,830,000 บาท

ลำดับที่	รายละเอียดของครุภัณฑ์	งบประมาณที่ได้รับอนุมัติ (บาท)
1	รถกวาดตูดฝุ่น 6 ล้อ เครื่องยนต์ดีเซล มีกำลังไม่น้อยกว่า 240 แรงม้า จำนวน 1 คัน	17,000,000
2	รถตูดสิ่งปฏิกูล 6 ล้อ เครื่องยนต์ดีเซล มีกำลังไม่น้อยกว่า 240 แรงม้า ติดตั้งและบรรจุสิ่งปฏิกูล ความจุไม่น้อยกว่า 7,000 ลิตร 1 คัน	3,800,000
3	รถบรรทุกน้ำ ชนิด 10 ล้อ เครื่องยนต์ดีเซล มีกำลังไม่น้อยกว่า 240 แรงม้า ความจุถังบรรจุไม่น้อยกว่า 12,000 ลิตร จำนวน 1 คัน	7,000,000
4	เครื่องสูบน้ำแบบหอยโข่ง ขนาดท่อทางดูด 12 นิ้ว และท่อทางส่ง 12 นิ้ว อัตราสูบ 1,450 ลบ.ม./ชม. ใช้มอเตอร์ขนาดไฟฟ้า ขนาด 150 แรงม้า และอุปกรณ์ส่วนควบคุมอื่นๆ พร้อมค่าแรงติดตั้งจำนวน 1 ชุด ส่วนควบอื่นๆ พร้อมค่าแรงติดตั้ง จำนวน 1 ชุด	680,000
5	หม้อแปลงไฟฟ้า ขนาด 3 เฟส 100 KVA พร้อมอุปกรณ์ประกอบ จำนวน 1 ชุด	350,000
	รวม	28,830,000

## แบบที่ 3 ผลการประเมินผลความพึงพอใจของประชาชนตามยุทธศาสตร์การพัฒนา เทศบาลนครอุบลราชธานี

### 1. หลักการและเหตุผล

ตามระเบียบกระทรวงมหาดไทยว่าด้วยการจัดทำแผนพัฒนาองค์กรปกครองส่วนท้องถิ่น พ.ศ. 2548 แก้ไขเพิ่มเติม (ฉบับที่ 3) พ.ศ. 2561 กำหนดให้ผู้บริหารท้องถิ่นแต่งตั้งคณะกรรมการติดตามและประเมินผลแผนพัฒนา เพื่อทำหน้าที่ในการกำหนดแนวทางวิธีการในการติดตามและประเมินผลแผนพัฒนา โดยคณะกรรมการดังกล่าวจะดำเนินการติดตามและประเมินผลเอง หรือผู้บริหารเทศบาลอาจมอบหมายให้หน่วยงานหรือบุคคลภายนอกดำเนินการภายใต้ข้อกำหนดขอบข่ายและรายละเอียดที่คณะกรรมการกำหนดก็ได้ และให้คณะกรรมการรายงานการติดตามและประเมินผลแผนพัฒนา และเสนอความเห็นต่อผู้บริหารเทศบาล เพื่อนำเสนอต่อสภาเทศบาล คณะกรรมการพัฒนาเทศบาล และประกาศผลการติดตามและประเมินผลแผนพัฒนาให้ประชาชนในเขตเทศบาลนครอุบลราชธานีทราบโดยทั่วกันอย่างน้อยปีละหนึ่งครั้ง ภายในเดือนธันวาคมของทุกปี ทั้งนี้ให้ปิดประกาศโดยเปิดเผยไม่น้อยกว่าสามสิบวัน

การติดตามประเมินผล จึงถือเป็นขั้นตอนที่สำคัญอย่างยิ่งของการนำแผนไปสู่การปฏิบัติ เนื่องจากจะทำให้ผู้ที่เกี่ยวข้อง ได้ทราบความก้าวหน้าของการดำเนินการตามแผนว่าได้มีการปฏิบัติตามขั้นตอนและกิจกรรมที่ได้กำหนดไว้ในแผนงาน มีการใช้ทรัพยากรต่าง ๆ เป็นไปอย่างเหมาะสม ทราบถึงปัญหาอุปสรรค รวมทั้งความสำเร็จและความล้มเหลวของการนำแผนงานหรือโครงการตามแผนพัฒนาไปปฏิบัติ เพื่อหาแนวทางที่เหมาะสมในการปรับปรุงแก้ไขให้ดีขึ้น โดยในปีงบประมาณ พ.ศ. 2564 เทศบาลนครอุบลราชธานีได้กำหนดยุทธศาสตร์การพัฒนาเขตพื้นที่เทศบาลนครอุบลราชธานีไว้ 5 ยุทธศาสตร์ ดังนี้

1. ยุทธศาสตร์การพัฒนาโครงสร้างพื้นฐาน
2. ยุทธศาสตร์การพัฒนาเศรษฐกิจ
3. ยุทธศาสตร์การพัฒนาทรัพยากรธรรมชาติและสิ่งแวดล้อม
4. ยุทธศาสตร์พัฒนาคุณภาพชีวิตและเสริมสร้างความเข้มแข็งของชุมชน
5. ยุทธศาสตร์พัฒนาระบบบริหารงานแบบมุ่งผลสัมฤทธิ์

และเพื่อให้การดำเนินการของเทศบาลนครอุบลราชธานีเป็นไปตามระเบียบฯ ดังกล่าว เทศบาลนครอุบลราชธานีจึงได้ทำการประเมินผลการดำเนินงานที่ได้ดำเนินการในปีงบประมาณ พ.ศ. 2564 (ตั้งแต่วันที่ 1 ตุลาคม 2563 – 30 กันยายน 2564) เพื่อทราบความก้าวหน้า ผลการดำเนินงานว่าบรรลุวัตถุประสงค์ที่กำหนดไว้หรือไม่ สามารถตอบสนองต่อปัญหาและความต้องการของประชาชนในเขตเทศบาลนครอุบลราชธานีมากน้อยเพียงใด และนำผลมาพัฒนาการดำเนินการแก้ไขปัญหาตอบสนองต่อความต้องการของประชาชนในเขตเทศบาลนครอุบลราชธานีได้อย่างมีประสิทธิภาพและประสิทธิผล ซึ่งคณะผู้บริหารเทศบาลนครอุบลราชธานี มีวิสัยทัศน์ พันธกิจ ที่มุ่งมั่นให้เทศบาลนครอุบลราชธานีเกิดการพัฒนาอย่างเต็มที่ จึงให้ความสำคัญในการติดตามและประเมินผลความก้าวหน้าของการดำเนินงานตามแผนพัฒนาเทศบาล (พ.ศ. 2561 - 2565) ของเทศบาลนครอุบลราชธานี ประจำปีงบประมาณ พ.ศ. 2564 ว่าบรรลุเป้าหมายที่วางไว้หรือไม่ ประชาชนมีความพึงพอใจต่อการบริหารงานของเทศบาลมากน้อยเพียงใด ตลอดจนการนำข้อเสนอแนะที่ได้รับทราบมาทำการปรับปรุงแผนพัฒนาเทศบาลให้สอดคล้องกับปัญหาและความต้องการของประชาชนในระยะต่อไป

## 2. วัตถุประสงค์

- 1) เพื่อศึกษาความพึงพอใจของประชาชนที่มีต่อผลการดำเนินงานตามแผนพัฒนาเทศบาลนคร อุบลราชธานี ประจำปีงบประมาณ พ.ศ. 2564
- 2) เพื่อศึกษาปัญหาและอุปสรรคที่มีต่อการดำเนินงานตามแผนพัฒนาของเทศบาลนคร อุบลราชธานี ประจำปีงบประมาณ พ.ศ. 2564
- 3) เพื่อเสนอแนวทางการพัฒนาการดำเนินงาน และการบริการของเทศบาลนครอุบลราชธานีให้มีประสิทธิภาพมากยิ่งขึ้น

## 3. ผลที่คาดว่าจะได้รับ

- 1) ทราบถึงระดับความพึงพอใจของประชาชนที่มีต่อผลการดำเนินงานตามแผนการพัฒนาของเทศบาลนครอุบลราชธานี ประจำปีงบประมาณ พ.ศ. 2564
- 2) ทราบถึงปัญหาและอุปสรรคที่มีต่อการดำเนินงานตามแผนพัฒนาของเทศบาลนครอุบลราชธานี ประจำปีงบประมาณ พ.ศ. 2564
- 3) มีแนวทางการพัฒนาการดำเนินงาน และการบริการของเทศบาลนครอุบลราชธานีให้มีประสิทธิภาพมากยิ่งขึ้น

## 4. การประเมินผล

ในปีงบประมาณ พ.ศ. 2564 งานวิจัยและประเมินผล กองยุทธศาสตร์และงบประมาณ ได้จัดทำโครงการประเมินผลการดำเนินงานของเทศบาลนครอุบลราชธานี โดยวิธีการสำรวจความพึงพอใจในการดำเนินงานของเทศบาลนครอุบลราชธานีจากทุกภาคส่วน ทั้งหน่วยงานภาครัฐ ภาคธุรกิจเอกชน สถาบันการศึกษา โรงพยาบาล ผู้ประกอบการร้านค้า องค์กรอิสระ รวมทั้งจากประชาชนในเขตเทศบาลจำนวน 106 ชุมชน ในประเด็นต่าง ๆ ดังนี้

1. ความพึงพอใจต่อผลการดำเนินงานตามยุทธศาสตร์ของเทศบาลนครอุบลราชธานี
2. ความพึงพอใจต่อผลการดำเนินงานของเทศบาลนครอุบลราชธานีตามยุทธศาสตร์

โดยการประเมินความพึงพอใจในการดำเนินงานตามยุทธศาสตร์ 5 ด้าน ได้แก่

- 1) ยุทธศาสตร์การพัฒนาโครงสร้างพื้นฐาน
- 2) ยุทธศาสตร์การพัฒนาเศรษฐกิจ
- 3) ยุทธศาสตร์การพัฒนาทรัพยากรธรรมชาติและสิ่งแวดล้อม
- 4) ยุทธศาสตร์การพัฒนาคุณภาพชีวิตและเสริมสร้างความเข้มแข็งของชุมชน
- 5) ยุทธศาสตร์พัฒนาระบบบริหารงานแบบมุ่งผลสัมฤทธิ์

ซึ่งได้ดำเนินการสอบถามความพึงพอใจในเรื่องเกี่ยวกับ

- 1) การเปิดโอกาสให้ประชาชนมีส่วนร่วมในโครงการ/กิจกรรม
- 2) การประชาสัมพันธ์ให้ประชาชนรับรู้ข้อมูลของโครงการ/กิจกรรม
- 3) การเปิดโอกาสให้ประชาชนแสดงความคิดเห็นในโครงการ/กิจกรรม
- 4) การรายงานผลการดำเนินงานของโครงการ/กิจกรรมต่อสาธารณะ
- 5) ความโปร่งใสในการดำเนินโครงการ/กิจกรรม
- 6) การดำเนินงานเป็นไปตามระยะเวลาที่กำหนด
- 7) ผลการดำเนินโครงการ/กิจกรรมนำไปสู่การแก้ไขปัญหาของประชาชนในท้องถิ่น

## 8) ประโยชน์ที่ประชาชนได้รับจากการดำเนินโครงการ/กิจกรรม

## 3. กลุ่มตัวอย่าง

การสำรวจความพึงพอใจของประชาชนต่อการดำเนินงานของเทศบาลนครอุบลราชธานี ประจำปีงบประมาณ พ.ศ. 2564 ได้กำหนดกลุ่มตัวอย่างโดยใช้ตารางสำเร็จรูปของทาโร ยามาเน่ (Yamane) ที่ระดับความเชื่อมั่น 95% จำนวนประชากรในเขตเทศบาลนครอุบลราชธานี 75,934 คน (ข้อมูล ณ เดือนสิงหาคม 2564) งานทะเบียนราษฎร และบัตรประจำตัวประชาชน เทศบาลนครอุบลราชธานี) ได้กลุ่มตัวอย่าง 398 ตัวอย่าง เก็บข้อมูลภาคสนามได้จริง 550 ตัวอย่าง เพื่อใช้ในการวิเคราะห์ข้อมูล ระยะเวลาในการเก็บข้อมูล ระหว่างวันที่ 15-30 ตุลาคม 2564

## ผลสำรวจความพึงพอใจของประชาชนต่อการดำเนินงานของเทศบาลนครอุบลราชธานี

ปีงบประมาณ พ.ศ. 2564

## ส่วนที่ 1 ข้อมูลทั่วไปของผู้ตอบแบบประเมิน

ข้อมูลเบื้องต้นของผู้ตอบแบบประเมิน	จำนวน	ร้อยละ
<b>เพศ</b>		
ชาย	178	32.4
หญิง	372	67.6
<b>รวม</b>	<b>550</b>	<b>100.0</b>
<b>อายุ</b>		
ต่ำกว่า 20 ปี	3	0.5
20-30 ปี	55	10.0
31-40 ปี	102	18.5
41-50 ปี	175	31.8
51-60 ปี	95	17.3
60 ปีขึ้นไป	120	21.8
<b>รวม</b>	<b>550</b>	<b>100.0</b>
<b>การศึกษา</b>		
ประถมศึกษา	95	17.3
มัธยมศึกษาหรือเทียบเท่า	139	25.3
อนุปริญญาหรือเทียบเท่า	82	14.9
ปริญญาตรี	198	36.0
สูงกว่าปริญญาตรี	30	5.5
อื่นๆ	6	1.1
<b>รวม</b>	<b>550</b>	<b>100.0</b>

ข้อมูลเบื้องต้นของผู้ตอบแบบประเมิน	จำนวน	ร้อยละ
<b>อาชีพหลัก</b>		
รับราชการ	132	24.0
เอกชน/รัฐวิสาหกิจ	35	6.4
ค้าขาย	226	41.1
นักเรียน นักศึกษา	39	7.1
รับจ้าง	104	18.9
เกษตรกร	14	2.5
<b>รวม</b>	<b>550</b>	<b>100.0</b>

**จำนวนผู้ตอบแบบประเมิน ทั้งสิ้น 550 คน จำแนกดังนี้**

**เพศ** กลุ่มตัวอย่าง เป็นเพศชาย จำนวน 178 คน ร้อยละ 32.4 เพศหญิง จำนวน 372 คน ร้อยละ 67.6

**อายุ** กลุ่มตัวอย่างส่วนใหญ่ อายุ 41-50 ปี จำนวน 175 คน ร้อยละ 31.8 รองลงมาอายุ 60 ปีขึ้นไป จำนวน 120 คน ร้อยละ 21.8 อายุ 31-40 ปี จำนวน 102 คน ร้อยละ 18.5 อายุ 51-60 ปี จำนวน 95 คน ร้อยละ 17.3 อายุ 20-30 ปี จำนวน 55 คน ร้อยละ 10 อายุต่ำกว่า 20 ปี จำนวน 3 คน ร้อยละ 0.5 ตามลำดับ

**ระดับการศึกษา** โดยส่วนใหญ่กลุ่มตัวอย่างมีระดับการศึกษาระดับปริญญาตรี จำนวน 198 คน ร้อยละ 36 รองลงมาระดับมัธยมศึกษาหรือเทียบเท่า จำนวน 139 คน ร้อยละ 25.3 ระดับประถมศึกษา จำนวน 95 คน ร้อยละ 17.3 อนุปริญญาหรือเทียบเท่า จำนวน 82 คน ร้อยละ 14.9 ระดับสูงกว่าปริญญาตรี จำนวน 30 คน ร้อยละ 5.5 ตามลำดับ และไม่ระบุ จำนวน 6 คน ร้อยละ 1.1

**อาชีพ** โดยส่วนใหญ่กลุ่มตัวอย่างมีอาชีพค้าขาย จำนวน 226 คน ร้อยละ 41.1 รองลงมารับราชการ จำนวน 132 คน ร้อยละ 24.0 รับจ้าง จำนวน 104 คน ร้อยละ 18.9 นักเรียน/นักศึกษา จำนวน 39 คน ร้อยละ 7.1 เอกชน/รัฐวิสาหกิจ จำนวน 35 คน ร้อยละ 6.4 เกษตรกร จำนวน 14 คน ร้อยละ 2.5 ตามลำดับ และไม่ระบุอาชีพ จำนวน 95 คน ร้อยละ 19.0



## ส่วนที่ 2 ผลสำรวจความพึงพอใจของประชาชนต่อผลการดำเนินงานของเทศบาลนครอุบลราชธานี

### 1. ยุทธศาสตร์ด้านโครงสร้างพื้นฐาน

ประเด็นประเมิน	ระดับความพึงพอใจ									
	มากที่สุด		มาก		ปานกลาง		น้อย		น้อยที่สุด	
	จำนวน	%	จำนวน	%	จำนวน	%	จำนวน	%	จำนวน	%
1. การปรับปรุงถนนและระบบระบายน้ำ	209	38.0	251	45.6	76	13.8	9	1.6	5	0.9
2. การปรับปรุงไฟฟ้าสาธารณะ	269	48.9	232	42.2	42	7.6	7	1.3	-	-
3. การปรับปรุงสัญญาณไฟจราจร	262	47.6	229	41.6	51	9.3	8	1.5	-	-

### ร้อยละความพึงพอใจของประชาชนต่อผลการดำเนินงานตามยุทธศาสตร์การพัฒนาโครงสร้างพื้นฐานระดับมากขึ้นไป

ประเด็นการประเมิน	ร้อยละความพึงพอใจ
1) การปรับปรุงไฟฟ้าสาธารณะ	91.1
2) การปรับปรุงสัญญาณไฟจราจร	89.2
3) การปรับปรุงถนนและระบบระบายน้ำ	83.6

ร้อยละผลสำรวจความพึงพอใจของประชาชนต่อผลการดำเนินงานตามยุทธศาสตร์การพัฒนาโครงสร้างพื้นฐานพบว่า จำนวนกลุ่มตัวอย่างมีความพึงพอใจ ต่อการปรับปรุงไฟฟ้าสาธารณะ มากที่สุด ร้อยละ 91.1 รองลงมาพึงพอใจต่อการปรับปรุงสัญญาณไฟจราจร ร้อยละ 89.2 และ การปรับปรุงถนนและระบบระบายน้ำ ร้อยละ 83.6 ตามลำดับ

### 2. ด้านการพัฒนาเศรษฐกิจ

ประเด็นประเมิน	ระดับความพึงพอใจ									
	มากที่สุด		มาก		ปานกลาง		น้อย		น้อยที่สุด	
	จำนวน	%	จำนวน	%	จำนวน	%	จำนวน	%	จำนวน	%
1. การส่งเสริมอาชีพ	238	43.3	196	35.6	93	16.9	15	2.7	8	1.5
2. กิจกรรมการท่องเที่ยวและพัฒนาแหล่งท่องเที่ยว	237	43.1	204	37.1	85	15.5	16	2.9	8	1.5

**ร้อยละความพึงพอใจของประชาชนต่อผลการดำเนินงานตามยุทธศาสตร์ ด้านการพัฒนาเศรษฐกิจ  
ระดับมากขึ้นไป**

ประเด็นการประเมิน	ร้อยละความพึงพอใจ
1. กิจกรรมการท่องเที่ยว และพัฒนาแหล่งท่องเที่ยว	80.2
2. การส่งเสริมอาชีพ	78.9

ร้อยละผลสำรวจความพึงพอใจของประชาชนต่อผลการดำเนินงานตามยุทธศาสตร์การพัฒนาด้านเศรษฐกิจพบว่า จำนวนกลุ่มตัวอย่างมีความพึงพอใจต่อการกิจกรรมการท่องเที่ยวและพัฒนาแหล่งท่องเที่ยว มากที่สุด ร้อยละ 80.2 รองลงมาพึงพอใจต่อการส่งเสริมอาชีพ ร้อยละ 78.9

**3. ด้านการพัฒนาทรัพยากรธรรมชาติและสิ่งแวดล้อม**

ประเด็นประเมิน	ระดับความพึงพอใจ									
	มากที่สุด		มาก		ปานกลาง		น้อย		น้อยที่สุด	
	จำนวน	%	จำนวน	%	จำนวน	%	จำนวน	%	จำนวน	%
1) การปรับปรุงสวนสาธารณะ	277	50.4	192	34.9	62	11.3	11	2.0	8	1.5
2) การพัฒนาภูมิทัศน์เมือง/ ตกแต่งเมือง	287	52.2	189	34.4	55	10.0	11	2.0	8	1.5
3) การบริหารจัดการขยะ	255	46.4	202	36.7	69	12.5	16	2.9	8	1.5

**ร้อยละความพึงพอใจของประชาชนต่อผลการดำเนินงานตามยุทธศาสตร์  
ด้านการพัฒนาทรัพยากรธรรมชาติและสิ่งแวดล้อม ระดับมากขึ้นไป**

ประเด็นการประเมิน	ร้อยละความพึงพอใจ
1) การพัฒนาภูมิทัศน์เมือง/ตกแต่งเมือง	86.6
2) การปรับปรุงสวนสาธารณะ	85.3
3) การบริหารจัดการขยะ	83.1

ร้อยละผลสำรวจความพึงพอใจของประชาชนต่อผลการดำเนินงานตามยุทธศาสตร์ด้านการพัฒนาทรัพยากรธรรมชาติและสิ่งแวดล้อม พบว่า จำนวนกลุ่มตัวอย่างมีความพึงพอใจต่อการพัฒนาภูมิทัศน์เมือง และการตกแต่งเมือง มากที่สุด ร้อยละ 86.6 รองลงมาพึงพอใจต่อการปรับปรุงสวนสาธารณะ ร้อยละ 85.3 และการบริหารจัดการขยะ ร้อยละ 83.1 ตามลำดับ

## 4. ด้านคุณภาพชีวิตและเสริมสร้างความเข้มแข็งของชุมชน

ประเด็นประเมิน	ระดับความพึงพอใจ									
	มากที่สุด		มาก		ปานกลาง		น้อย		น้อยที่สุด	
	จำนวน	%	จำนวน	%	จำนวน	%	จำนวน	%	จำนวน	%
1) การป้องกันและบรรเทา สาธารณสุข	196	35.6	274	49.8	66	12.0	14	2.5	-	-
2) การจัดระเบียบเมือง	276	50.2	201	36.5	55	10.0	10	1.8	8	1.5
3) การบริการด้านสาธารณสุข และสิ่งแวดล้อม ได้แก่ การ ควบคุมป้องกันการระบาดของ เชื้อไวรัสโควิด-19 การส่งเสริม ป้องกัน และฟื้นฟูสุขภาพ อนามัย	218	39.6	265	48.2	47	8.5	18	3.3	2	0.4
4) การพัฒนาศักยภาพ อาสาสมัครสาธารณสุข (อสม.)	191	34.7	251	45.6	100	18.2	8	1.5	-	-
5) การบริหารจัดการตลาดสด เทศบาล	198	36.0	256	46.5	86	15.6	8	1.5	2	0.4
6) การจัดการ การศึกษา ร.ร.ใน สังกัดเทศบาล	205	37.3	266	48.4	67	12.2	8	1.5	4	0.7
7) การส่งเสริมกิจกรรมกีฬาและ นันทนาการ	245	44.5	196	35.6	91	16.5	10	1.8	8	1.5
8) การเสริมสร้างความเข้มแข็ง และการมีส่วนร่วมของ ประชาชนในกิจกรรมต่างๆ	279	50.7	193	35.1	60	10.9	10	1.8	8	1.5
9) การให้บริการด้านสวัสดิการ สังคม (เบี้ยยังชีพต่างๆ ผู้สูงอายุ ผู้พิการ ฯลฯ)	234	42.5	246	44.7	50	9.1	14	2.5	6	1.1
10) การส่งเสริมวัฒนธรรม การ อนุรักษ์ประเพณี และการ ทำนุบำรุงศาสนา	204	37.1	256	46.5	54	9.8	20	3.6	16	2.9

ร้อยละความพึงพอใจของประชาชนต่อผลการดำเนินงานตามยุทธศาสตร์  
ด้านคุณภาพชีวิตและเสริมสร้างความเข้มแข็งของชุมชน ระดับมากขึ้นไป

ประเด็นการประเมิน	ร้อยละความพึงพอใจ
1. การบริการด้านสาธารณสุขและสิ่งแวดล้อม ได้แก่ การควบคุมป้องกันการระบาดของเชื้อไวรัสโคโรนา-19 การส่งเสริมป้องกัน และฟื้นฟูสุขภาพอนามัย	87.8
2. การให้บริการด้านสวัสดิการสังคม (เบี้ยยังชีพต่าง ๆ ผู้สูงอายุ ผู้พิการ ฯลฯ)	87.2
3. การจัดระเบียบเมือง	86.7
4. การเสริมสร้างความเข้มแข็งและการมีส่วนร่วมของประชาชนในกิจกรรมต่าง ๆ	85.8
5. การจัดการ การศึกษา ร.ร.ในสังกัดเทศบาล	85.7
6. การป้องกันและบรรเทาสาธารณภัย	85.4
7. การส่งเสริมวัฒนธรรม การอนุรักษ์ประเพณี และการทำนุบำรุงศาสนา	83.6
8. การบริหารจัดการตลาดสดเทศบาล	82.5
9. การพัฒนาศักยภาพอาสาสมัครสาธารณสุข (อสม.)	80.3
10. การส่งเสริมกิจกรรมกีฬาและนันทนาการ	80.1

ร้อยละผลสำรวจความพึงพอใจของประชาชนต่อผลการดำเนินงานตามยุทธศาสตร์ด้านคุณภาพชีวิตและเสริมสร้างความเข้มแข็งของชุมชน พบว่า จำนวนกลุ่มตัวอย่างมีความพึงพอใจต่อการบริการด้านสาธารณสุขและสิ่งแวดล้อม ได้แก่ การควบคุมป้องกันการระบาดของเชื้อไวรัสโคโรนา-19 การส่งเสริมป้องกัน และฟื้นฟูสุขภาพอนามัย มากที่สุด ร้อยละ 87.8 รองลงมาได้แก่ การให้บริการด้านสวัสดิการสังคม (เบี้ยยังชีพต่าง ๆ ผู้สูงอายุ ผู้พิการ ฯลฯ) ร้อยละ 87.2 การจัดระเบียบเมือง ร้อยละ 86.7 การเสริมสร้างความเข้มแข็งและการมีส่วนร่วมของประชาชนในกิจกรรมต่าง ๆ ร้อยละ 85.8 การจัดการ การศึกษา ร.ร.ในสังกัดเทศบาล ร้อยละ 85.7 การป้องกันและบรรเทาสาธารณภัย ร้อยละ 85.4 การส่งเสริมวัฒนธรรม การอนุรักษ์ประเพณี และการทำนุบำรุงศาสนา ร้อยละ 83.6 การบริหารจัดการตลาดสดเทศบาล ร้อยละ 82.5 การพัฒนาศักยภาพอาสาสมัครสาธารณสุข (อสม.) ร้อยละ 80.3 และ การส่งเสริมกิจกรรมกีฬาและนันทนาการ ร้อยละ 80.1 ตามลำดับ

### 5. ด้านการพัฒนากระบวนการบริหารงานแบบมุ่งผลสัมฤทธิ์

ประเด็นประเมิน	ระดับความพึงพอใจ										
	มากที่สุด		มาก		ปานกลาง		น้อย		น้อยที่สุด		
	จำนวน	%	จำนวน	%	จำนวน	%	จำนวน	%	จำนวน	%	
<b>5.1 การให้บริการงานทะเบียนราษฎรและบัตรประชาชน</b>											
1) การให้บริการและการให้ข้อมูลของเจ้าหน้าที่	263	47.8	233	42.4	43	7.8	11	2.0	-	-	
2) ขั้นตอนการให้บริการ (สะดวก รวดเร็ว ลดขั้นตอน)	268	48.7	225	40.9	46	8.4	11	2.0	-	-	
3) สิ่งอำนวยความสะดวกในการบริการ	234	42.5	256	46.5	49	8.9	9	1.6	2	0.4	
<b>5.2 การให้บริการรับชำระภาษี (ภาษีที่ดินและสิ่งปลูกสร้าง, ภาษีป้าย)</b>											
1) การให้บริการและการให้ข้อมูลของเจ้าหน้าที่	185	33.6	269	48.9	75	13.6	19	3.5	2	0.4	
2) ขั้นตอนการให้บริการ (สะดวก รวดเร็ว ลดขั้นตอน)	203	36.9	264	48.0	62	11.3	21	3.8	-	-	
3) สิ่งอำนวยความสะดวกในการบริการ	216	39.3	250	45.5	63	11.5	19	3.5	2	0.4	
<b>5.3 การให้บริการขออนุญาตก่อสร้างอาคาร</b>											
1) การให้บริการและการให้ข้อมูลของเจ้าหน้าที่	209	38.0	234	42.5	88	16.0	19	3.5	-	-	
2) ขั้นตอนการให้บริการ (สะดวก รวดเร็ว ลดขั้นตอน)	202	36.7	243	44.2	88	16.0	17	3.1	-	-	
3) สิ่งอำนวยความสะดวกในการบริการ	215	39.1	245	44.5	71	12.9	17	3.1	2	0.4	

ประเด็นประเมิน	ระดับความพึงพอใจ									
	มากที่สุด		มาก		ปานกลาง		น้อย		น้อยที่สุด	
	จำนวน	%	จำนวน	%	จำนวน	%	จำนวน	%	จำนวน	%
<b>5.4 การให้บริการของศูนย์บริการสาธารณสุขต่างๆ</b>										
ศูนย์บริการสาธารณสุข 1 (เทศบาล) , ศูนย์บริการสาธารณสุข 2 (หนองบัว), ศูนย์บริการสาธารณสุข 3 (พโลชัย), ศูนย์บริการสาธารณสุข 4 (บ้านดู่), ศูนย์บริการสาธารณสุข 5 (ดอนเจ้าปู่), ศูนย์บริการสาธารณสุข 6 (วัดป่าแสนอุดม), ศูนย์บริการสาธารณสุข 7 (อยู่วงศ์ธรรม)										
1) การให้บริการและการให้ข้อมูลของเจ้าหน้าที่	285	51.8	196	35.6	51	9.3	10	1.8	8	1.5
2) ขั้นตอนการให้บริการ (สะดวก รวดเร็ว ลดขั้นตอน)	266	48.4	222	40.4	42	7.6	12	2.2	8	1.5
3) สิ่งอำนวยความสะดวกในการบริการ	270	49.1	216	39.3	42	7.6	14	2.5	8	1.5
<b>5.5 การให้บริการกล้องโทรทัศน์วงจรปิด CCTV (การรักษาความปลอดภัยชีวิตทรัพย์สิน/วางแผนการเดินทาง การจราจร/ช่วยเป็นพยานเมื่อเกิดกรณีพิพาท)</b>										
1) การให้บริการและการให้ข้อมูลของเจ้าหน้าที่	212	38.5	232	42.2	79	14.4	19	3.5	8	1.5
2) ขั้นตอนการให้บริการ (สะดวก รวดเร็ว ลดขั้นตอน)	189	34.4	260	47.3	83	15.1	16	2.9	2	0.4
3) สิ่งอำนวยความสะดวกในการบริการ	203	36.9	241	43.8	90	16.4	12	2.2	4	0.7

**ร้อยละความพึงพอใจของประชาชนต่อผลการดำเนินงานตามยุทธศาสตร์  
การพัฒนาระบบบริหารงานแบบมุ่งผลสัมฤทธิ์ ระดับมากขึ้นไป**

ประเด็นการประเมิน	ร้อยละ ความพึงพอใจ
<b>5.1 การให้บริการงานทะเบียนราษฎรและบัตรประชาชน</b>	
1) การให้บริการและการให้ข้อมูลของเจ้าหน้าที่	90.2
2) ขั้นตอนการให้บริการ (สะดวก รวดเร็ว ลดขั้นตอน)	89.6
3) สิ่งอำนวยความสะดวกในการบริการ	89.0
<b>5.2 การให้บริการรับชำระภาษี (ภาษีที่ดินและสิ่งปลูกสร้าง, ภาษีป้าย)</b>	
1) ขั้นตอนการให้บริการ (สะดวก รวดเร็ว ลดขั้นตอน)	84.9
2) สิ่งอำนวยความสะดวกในการบริการ	84.8
3) การให้บริการและการให้ข้อมูลของเจ้าหน้าที่	82.5
<b>5.3 การให้บริการขออนุญาตก่อสร้างอาคาร</b>	
1) สิ่งอำนวยความสะดวกในการบริการ	83.6
2) ขั้นตอนการให้บริการ (สะดวก รวดเร็ว ลดขั้นตอน)	80.9
3) การให้บริการและการให้ข้อมูลของเจ้าหน้าที่	80.5
<b>5.4 การให้บริการของศูนย์บริการสาธารณสุขต่างๆ ศูนย์บริการสาธารณสุข 1 (เทศบาล) , ศูนย์บริการสาธารณสุข 2 (หนองบัว), ศูนย์บริการสาธารณสุข 3 (พโลชัย), ศูนย์บริการ สาธารณสุข 4 (บ้านดู่), ศูนย์บริการสาธารณสุข 5 (ดอนเจ้าปู่), ศูนย์บริการสาธารณสุข 6 (วัดป่าแสนอุดม), ศูนย์บริการสาธารณสุข 7 (อยู่วงศ์ธรรม)</b>	
1) ขั้นตอนการให้บริการ (สะดวก รวดเร็ว ลดขั้นตอน)	88.8
2) สิ่งอำนวยความสะดวกในการบริการ	88.4
3) การให้บริการและการให้ข้อมูลของเจ้าหน้าที่	87.4
<b>5.5 การให้บริการกล้องโทรทัศน์วงจรปิด CCTV (การรักษาความปลอดภัยชีวิต ทรัพย์สิน/ วางแผนการเดินทางการจราจร/ช่วยเป็นพยานเมื่อเกิดกรณีพิพาท</b>	
1) ขั้นตอนการให้บริการ(สะดวก รวดเร็ว ลดขั้นตอน)	81.7
2) การให้บริการและการให้ข้อมูลของเจ้าหน้าที่	80.7
3) สิ่งอำนวยความสะดวกในการบริการ	80.7

ร้อยละผลสำรวจความพึงพอใจของประชาชนต่อผลการดำเนินงานด้านการพัฒนาระบบบริหารงานแบบมุ่งผลสัมฤทธิ์ จำแนกตามงานบริการประชาชน 5 ระบบบริการ ดังนี้

1. การให้บริการงานทะเบียนราษฎรและบัตรประจำตัวประชาชน จำนวนกลุ่มตัวอย่างมีความพึงพอใจต่อการให้บริการและการให้ข้อมูลของเจ้าหน้าที่ มากที่สุด ร้อยละ 90.20 รองลงมาพึงพอใจต่อขั้นตอนการให้บริการ (สะดวก รวดเร็ว ลดขั้นตอน) ร้อยละ 89.6 และสิ่งอำนวยความสะดวกในการบริการ ร้อยละ 89.0 ตามลำดับ

2. การให้บริการรับชำระภาษี (ภาษีที่ดินและสิ่งปลูกสร้าง, ภาษีป้าย) จำนวนกลุ่มตัวอย่างมีความพึงพอใจต่อขั้นตอนการให้บริการ (สะดวก รวดเร็ว ลดขั้นตอน) มากที่สุด ร้อยละ 84.9 รองลงมาพึงพอใจต่อสิ่งอำนวยความสะดวกในการบริการ ร้อยละ 84.8 และการให้บริการและการให้ข้อมูลของเจ้าหน้าที่ ร้อยละ 82.5 ตามลำดับ

3. การให้บริการขออนุญาตก่อสร้างอาคาร จำนวนกลุ่มตัวอย่างมีความพึงพอใจต่อสิ่งอำนวยความสะดวกในการบริการ มากที่สุด ร้อยละ 84.9 รองลงมาพึงพอใจต่อขั้นตอนการให้บริการ (สะดวก รวดเร็ว ลดขั้นตอน) ร้อยละ 80.9 และการให้บริการและการให้ข้อมูลของเจ้าหน้าที่ ร้อยละ 80.5 ตามลำดับ

4. การให้บริการของศูนย์บริการสาธารณสุขต่างๆ ศูนย์บริการสาธารณสุข 1 (เทศบาล) ,ศูนย์บริการสาธารณสุข 2 (หนองบัว), ศูนย์บริการสาธารณสุข 3 (พโลชัย), ศูนย์บริการสาธารณสุข 4 (บ้านดู่), ศูนย์บริการสาธารณสุข 5 (ดอนเจ้าปู่), ศูนย์บริการสาธารณสุข 6 (วัดป่าแสนอุดม), ศูนย์บริการสาธารณสุข 7 (อยู่วงศ์ธรรม)

จำนวนกลุ่มตัวอย่างมีความพึงพอใจต่อขั้นตอนการให้บริการ (สะดวก รวดเร็ว ลดขั้นตอน) มากที่สุด ร้อยละ 88.8 รองลงมาพึงพอใจต่อสิ่งอำนวยความสะดวกในการบริการ ร้อยละ 88.4 และการให้บริการและการให้ข้อมูลของเจ้าหน้าที่ ร้อยละ 87.4 ตามลำดับ

5. การให้บริการกล้องโทรทัศน์วงจรปิด CCTV (การรักษาความปลอดภัยชีวิต ทรัพย์สิน/ วางแผนการเดินทางการจราจร/ช่วยเป็นพยานเมื่อเกิดกรณีพิพาท) จำนวนกลุ่มตัวอย่างมีความพึงพอใจต่อขั้นตอนการให้บริการ (สะดวก รวดเร็ว ลดขั้นตอน) มากที่สุด ร้อยละ 81.7 รองลงมาพึงพอใจต่อสิ่งอำนวยความสะดวกในการบริการ และการให้บริการและการให้ข้อมูลของเจ้าหน้าที่ ร้อยละ 80.7 เท่ากัน



**แบบที่ 4 ผลการประเมินความพึงพอใจของประชาชนต่อผลการดำเนินงานของเทศบาลนครอุบลราชธานี**

ประเด็นประเมิน	ระดับความพึงพอใจ									
	มากที่สุด		มาก		ปานกลาง		น้อย		น้อยที่สุด	
	จำนวน	%	จำนวน	%	จำนวน	%	จำนวน	%	จำนวน	%
1. มีการเปิดโอกาสให้ประชาชนมีส่วนร่วมในโครงการ/กิจกรรม	192	34.9	257	46.7	81	14.7	20	3.6	-	-
2. มีการประชาสัมพันธ์ให้ประชาชนรับรู้ข้อมูลของโครงการ/กิจกรรม	183	33.3	267	48.5	76	13.8	22	4.0	2	0.4
3. มีการเปิดโอกาสให้ประชาชนแสดงความคิดเห็นในโครงการ/กิจกรรม	285	51.8	196	35.6	51	9.3	10	1.8	8	1.5
4. มีการรายงานผลการดำเนินงานของโครงการ/กิจกรรมให้ประชาชนทราบ	215	39.1	258	46.9	65	11.8	10	1.8	2	0.4
5. มีความโปร่งใสในการดำเนินโครงการ/กิจกรรม	188	34.2	257	46.7	81	14.7	21	3.8	3	0.5
6. การดำเนินงานเป็นไปตามระยะเวลาที่กำหนด	183	33.3	267	48.5	76	13.8	22	4.0	2	0.4
7. ผลการดำเนินโครงการ/กิจกรรมนำไปสู่การแก้ไขปัญหาของประชาชนในท้องถิ่น	203	36.9	267	48.5	66	12.0	12	2.2	2	0.4
8. ประโยชน์ที่ประชาชนได้รับจากการดำเนินโครงการ/กิจกรรม	285	51.8	196	35.6	51	9.3	10	1.8	8	1.5
<b>ผลการประเมินความพึงพอใจโดยรวม</b>	<b>260</b>	<b>47.3</b>	<b>222</b>	<b>40.4</b>	<b>61</b>	<b>11.1</b>	<b>1</b>	<b>0.2</b>	<b>6</b>	<b>1.1</b>

จากข้อมูลดังกล่าวข้างต้น ร้อยละของจำนวนกลุ่มตัวอย่างที่มีความพึงพอใจต่อผลการดำเนินงานของเทศบาลนครอุบลราชธานี โดยรวม ร้อยละ 87.7 จำแนกตามประเด็นการประเมิน พบว่าจำนวนกลุ่มตัวอย่างที่มีความพึงพอใจในระดับมากขึ้นไป เรียงตามลำดับ ดังนี้

ประเด็นการประเมิน	ร้อยละความพึงพอใจ
1. มีการเปิดโอกาสให้ประชาชนแสดงความคิดเห็นในโครงการ/กิจกรรม	87.4
2. ประโยชน์ที่ประชาชนได้รับจากการดำเนินโครงการ/กิจกรรม	87.4
3. มีการรายงานผลการดำเนินงานของโครงการ/ กิจกรรมให้ประชาชนทราบ	86.0
4. ผลการดำเนินโครงการ/ กิจกรรมนำไปสู่การแก้ไขปัญหาของประชาชนในท้องถิ่น	85.4
5. มีการประชาสัมพันธ์ให้ประชาชนรับรู้ข้อมูลของโครงการ/กิจกรรม	81.8
6. การดำเนินงานเป็นไปตามระยะเวลาที่กำหนด	81.8
7. มีการเปิดโอกาสให้ประชาชนมีส่วนร่วมในโครงการ/กิจกรรม	81.6
8. มีความโปร่งใสในการดำเนินโครงการ/กิจกรรม	80.9

จากข้อมูลร้อยละของจำนวนกลุ่มตัวอย่างที่มีความพึงพอใจต่อผลการดำเนินงานของเทศบาลนครอุบลราชธานี พบว่า ประชาชนมีความพึงพอใจต่อผลการดำเนินงานมากที่สุดในประเด็น การเปิดโอกาสให้ประชาชนแสดงความคิดเห็นในโครงการ/กิจกรรม และประโยชน์ที่ประชาชนได้รับจากการดำเนินโครงการ/กิจกรรม ร้อยละ 87.4 เท่ากัน รองลงมา เป็นประเด็นมีการรายงานผลการดำเนินงานของโครงการ/ กิจกรรมให้ประชาชนทราบ ร้อยละ 86.0 ผลการดำเนินโครงการ/ กิจกรรมนำไปสู่การแก้ไขปัญหาของประชาชนในท้องถิ่น ร้อยละ 85.4 มีการประชาสัมพันธ์ให้ประชาชนรับรู้ข้อมูลของโครงการ/กิจกรรม และการดำเนินงานเป็นไปตามระยะเวลาที่กำหนด ร้อยละ 81.8 เท่ากัน มีการเปิดโอกาสให้ประชาชนมีส่วนร่วมในโครงการ/กิจกรรม ร้อยละ 81.6 และ มีความโปร่งใสในการดำเนินโครงการ/กิจกรรม ร้อยละ 80.9 ตามลำดับ

### ข้อเสนอแนะของประชาชน ต่อผลการดำเนินงานของเทศบาล โดยรวม ดังนี้

#### ด้านโครงสร้างพื้นฐาน

1. ถนนได้มาตรฐาน ได้รับความสะดวก ไฟฟ้าส่องสว่าง ปลอดภัย
2. สนามลู่วิ่ง ออกกำลังกาย ดี มีมาตรฐาน
3. ขอให้เทศบาลปรับปรุงไฟจราจร แยก ร.ร.สามัคคี ให้มีการหยุดให้รถสามารถเลี้ยวเข้าถนน ร.ร.เบ็ญจะมะมหาราช
4. ขอให้ปรับปรุงถนนหน้า ร.พ. ราชเวช ถนน. หน้ายงสงวนเก่า สภาพเป็นลูกคลื่น ชำรุด อาจเกิดอุบัติเหตุได้
5. ขอให้แก้ไข ฝาท่อชำรุด ซ.สุริยาตร์ 16
6. อยากให้สำรวจถนนที่ชำรุด และดำเนินการซ่อมแซมให้มีสภาพดี เพื่อป้องกันอุบัติเหตุ
7. ปรับปรุงแสงสว่าง ซอยพลแพน 10 ถ.พลแพน ถนนเขื่อนธานี
8. ขอให้มีการลอกท่อระบายน้ำที่อุดตัน คลองทุกซอย เพื่อป้องกันน้ำท่วม

9. ปัญหาไฟฟ้าแสงสว่างในชุมชน กรณีเร่งด่วนให้สามารถแจ้งทางโทรศัพท์และควรดำเนินการทันที และไฟฟ้าตามถนนควรเปลี่ยนอุปกรณ์ หลอดไฟ ที่มีแสงสว่างมาก ๆ เช่น หลอดโคมใหญ่
10. อยากให้ปรับปรุงถนนโพธิ์ทองหลังเรือนจำที่มีสะพานเป็นแผ่นเหล็กเกิดอุบัติเหตุบ่อย โดยเปลี่ยนเป็นสะพานคอนกรีต และขอให้ทางเทศบาลช่วยตรวจสอบการก่อสร้างลูกล้าเข้ามาบริเวณถนนโพธิ์ทองด้วย

### ด้านการพัฒนาเศรษฐกิจ

1. เขตเทศบาลนครอุบลราชธานีมีแม่น้ำมูลไหลผ่าน ควรมีโครงการปรับปรุงเป็นแหล่งท่องเที่ยว สร้างรายได้ให้กับท้องถิ่น
2. อยากให้เทศบาลมีโครงการส่งเสริมอาชีพแบบยั่งยืน มีเงินทุนให้กู้ยืมได้

### ด้านคุณภาพชีวิตและเสริมสร้างความเข้มแข็งของชุมชน

1. อยากให้กวดขันการใช้พื้นที่การจราจร ถนนหลังห้างสรรพสินค้าอุบลพลาซ่า มีการใช้ถนนสาธารณะเป็นส่วนบุคคล
2. ขอให้มีการจัดการขยะให้ดีขึ้น และขอถังขยะเพิ่ม
3. ถนนปลอดภัยควรยกเล็ก เพราะเอามาทิ้งชุมชนอื่น เหมือนเดิม
4. อยากให้มีการติดกล้องวงจรปิดทุกซอย ทุกแยก ทุกเส้นทางในเขตเทศบาลนครอุบลราชธานี
5. ควรมีการตรวจสอบการดำเนินกิจกรรมในชุมชนให้มีความโปร่งใส
6. ขอให้หน่วยงานที่เกี่ยวข้องของเทศบาลฯ ช่วยจัดการดูแลกลุ่มคนเร่ร่อนบริเวณศาลากลางเก่า สร้างความเดือดร้อนรำคาญ ให้กับนักเรียน และประชาชน เนื่องจากรวมกลุ่มกันดื่มสุราเป็นประจำ
7. อยากให้เทศบาลเข้าถึงชุมชนมากกว่านี้
8. เทศบาลควรเน้นการดำเนินการเรื่องความสะอาดของบ้านเมือง ด้านสุขภาพ กระบวนการพ่นยาฆ่าเชื้อต่าง ๆ

### ด้านการพัฒนาระบบบริหารงานแบบมุ่งผลสัมฤทธิ์

1. ติดตามเรื่องทะเบียนบ้านเจ้าหน้าที่ให้คำแนะนำที่ดี ดำเนินเรื่องให้เรียบร้อยและรวดเร็ว
2. บุคลากรควรได้รับการพัฒนาต่อเนื่อง
3. เจ้าหน้าที่งานภาษีที่ดินและสิ่งปลูกสร้างควรให้ข้อมูล และคำแนะนำกับประชาชนที่มาใช้บริการ

### ข้อเสนอแนะ ต่อการดำเนินงานของเทศบาลนครอุบลราชธานี

1. อยากให้มีการประชาสัมพันธ์กิจกรรมต่างๆ ของเทศบาล ให้ประชาชนรับรู้มากยิ่งขึ้น โดยออกจดหมายประกาศ ให้ประชาชนได้รับทราบ
2. เรื่องที่จอดรถ ผู้มารับบริการไม่เพียงพอ มีแต่ที่จอดรถประจำตำแหน่ง
3. ควรเปิดโอกาสให้ประชาชนมีส่วนร่วมในการพัฒนาหรือกำหนดนโยบายการพัฒนา



## ส่วนที่ 4

ข้อเสนอแนะและแนวทางการพัฒนา

## ส่วนที่ 4

### ข้อเสนอแนะและแนวทางการพัฒนา

การนำแผนไปสู่การปฏิบัติประจำปีงบประมาณ พ.ศ. 2564 ของเทศบาลนครอุบลราชธานี โดยการประเมินผลจากการที่รับงบประมาณในการดำเนินการตามโครงการพัฒนาเทศบาล ประจำปี พ.ศ. 2564 จำนวน 312 โครงการ เป็นโครงการที่ได้รับอนุมัติในเทศบัญญัติงบประมาณรายจ่ายประจำปี พ.ศ. 2564 จำนวนโครงการ 151 โครงการ โครงการที่ได้รับให้ใช้จ่ายเงินสะสมจำนวน 53 โครงการ รวมโครงการที่ได้รับอนุมัติให้ดำเนินการทั้งสิ้น 204 โครงการ คิดเป็นร้อยละ 65.38

#### 1. ผลการดำเนินงานตามแผนพัฒนาเทศบาลนครอุบลราชธานี ประจำปีงบประมาณ พ.ศ. 2564

ยุทธศาสตร์	โครงการใน แผนพัฒนา เทศบาล ปี 2564	ได้รับอนุมัติ งบประมาณ รายจ่าย ประจำปี	ได้รับอนุมัติ ใช้จ่ายเงิน สะสม	รวม โครงการที่ ได้รับอนุมัติ	ร้อยละ
1.การพัฒนาโครงสร้างพื้นฐาน	101	20	45	65	64.36
2.การพัฒนาเศรษฐกิจ	6	6	-	6	100.00
3.การพัฒนาทรัพยากรธรรมชาติและสิ่งแวดล้อม	19	2	7	9	47.37
4.การพัฒนาคุณภาพชีวิตและเสริมสร้างความเข้มแข็งของชุมชน	114	77	1	78	68.42
5.พัฒนาระบบบริหารงานแบบมุ่งผลสัมฤทธิ์	72	46	-	46	63.89
<b>รวม</b>	<b>312</b>	<b>151</b>	<b>53</b>	<b>204</b>	<b>65.38</b>

## 2. ผลการดำเนินโครงการตามเทศบัญญัติงบประมาณรายจ่าย ประจำปีงบประมาณ พ.ศ. 2564

ยุทธศาสตร์	โครงการทั้งหมด	โครงการที่แล้วเสร็จ		โครงการที่อยู่ระหว่างดำเนินการ (กันเงิน)		โครงการที่ยกเลิก	
		จำนวน	ร้อยละ	จำนวน	ร้อยละ	จำนวน	ร้อยละ
1. การพัฒนาโครงสร้างพื้นฐาน	20	8	40.00	2	10.00	10	50.00
2. การพัฒนาเศรษฐกิจ	6	1	16.67	-	-	5	83.33
3. การพัฒนาทรัพยากรธรรมชาติและสิ่งแวดล้อม	2	1	50.00	-	-	1	50.00
4. การพัฒนาคุณภาพชีวิตและเสริมสร้างความเข้มแข็งของชุมชน	77	34	44.16	-	-	43	55.84
5. การพัฒนาระบบบริหารงานแบบมุ่งผลสัมฤทธิ์	46	12	26.09	2	4.35	32	69.57
<b>รวม</b>	<b>151</b>	<b>56</b>	<b>37.09</b>	<b>4</b>	<b>2.65</b>	<b>91</b>	<b>60.26</b>

โครงการตามเทศบัญญัติงบประมาณรายจ่าย ประจำปีงบประมาณ พ.ศ. 2564 รวมทั้งสิ้น 151 โครงการแล้วเสร็จ 56 โครงการ ร้อยละ 37.09 อยู่ระหว่างดำเนินการ 4 โครงการ (กันเงิน) ร้อยละ 2.65 และมีโครงการที่ยกเลิก 91 โครงการ ร้อยละ 60.26

## 3. ผลการจัดทำครุภัณฑ์ตามเทศบัญญัติงบประมาณรายจ่าย ประจำปีงบประมาณ พ.ศ. 2564

ครุภัณฑ์ที่ได้รับอนุมัติ (รายการ)	แล้วเสร็จ (รายการ)		ระหว่างดำเนินการ (กันเงิน)		ยกเลิก (รายการ)	
	จำนวน	ร้อยละ	จำนวน	ร้อยละ	จำนวน	ร้อยละ
294	236	80.27	8	2.72	50	17.01

ครุภัณฑ์ตามเทศบัญญัติงบประมาณรายจ่าย ประจำปีงบประมาณ พ.ศ. 2564 รวม 294 รายการ แล้วเสร็จ 236 รายการ ร้อยละ 80.27 อยู่ระหว่างดำเนินการ (กั้นเงิน) 8 รายการ ร้อยละ 2.72 ยกเลิก 50 รายการ ร้อยละ 17.01

ทั้งนี้โครงการและครุภัณฑ์ที่ยกเลิก เนื่องจากสถานการณ์ของการแพร่ระบาดของโรคติดเชื้อไวรัสโคโรนา -19 ทำให้โครงการจัดอบรม โครงการจัดงานต่าง ๆ ต้องยกเลิกไป รวมทั้งการจัดเก็บรายได้ของท้องถิ่นลดลง ทั้งจากสถานการณ์โควิด -19 ที่ทำให้ประชาชนโดยส่วนใหญ่ของประเทศประสบปัญหาด้านเศรษฐกิจ ประกอบกับ พ.ร.ก. ฉุกเฉินที่ดินและสิ่งปลูกสร้าง ปี 2563 ต่อเนื่องถึง ปี 2564 ให้จัดเก็บเพียงร้อยละ 10 โดยไม่มีการชดเชยรายได้ให้แก่ท้องถิ่น ทำให้รายได้ของเทศบาลลดลง จึงไม่สามารถดำเนินโครงการต่าง ๆ ตามที่ได้ตั้งงบประมาณไว้

#### 4. ผลการดำเนินโครงการที่ได้รับอนุมัติให้ใช้จ่ายเงินสะสม ประจำปีงบประมาณ พ.ศ. 2564

ว/ด/ป	โครงการ/งบประมาณ ที่ได้รับอนุมัติ		ผลการดำเนินงาน		
	จำนวน (โครงการ)	งบประมาณ (บาท)	แล้วเสร็จ (โครงการ)	อยู่ระหว่างดำเนินการ (โครงการ)	เบิกจ่ายแล้ว (บาท)
ครั้งที่ 1 23 พ.ย. 63	39	113,123,000	13	26	4,299,000
ครั้งที่ 2 28 ม.ค. 64	2	43,140,600	-	2	-
ครั้งที่ 3 3 ก.ย. 64	11	69,760,000	-	11	-
ครั้งที่ 4 21 ก.ย. 64	1	1,878,000	-	1	-
รวม	53	227,901,600	13	40	4,299,000

#### 5. ผลการดำเนินการจัดหาครุภัณฑ์ที่ได้รับอนุมัติให้ใช้จ่ายเงินสะสม ประจำปีงบประมาณ พ.ศ. 2564

ว/ด/ป	ครุภัณฑ์ที่ได้รับอนุมัติ		ผลการดำเนินงาน		
	จำนวน (รายการ)	งบประมาณ (บาท)	แล้วเสร็จ (รายการ)	อยู่ระหว่างดำเนินการ (รายการ)	เบิกจ่ายแล้ว (บาท)
ครั้งที่ 1 23 พ.ย. 63	6	321,130,000	1	5	3,288,000
รวม	6	321,130,000	1	5	3,288,000

โครงการที่ได้รับอนุมัติให้ใช้จ่ายเงินสะสม ประจำปีงบประมาณ พ.ศ. 2564 จำนวน 53 โครงการ ได้รับงบประมาณทั้งสิ้น 227,901,600 บาท ดำเนินการแล้วเสร็จ 13 โครงการ เบิกจ่ายแล้ว 4,299,000 บาท อยู่ระหว่าง

ดำเนินการ 40 โครงการ และ ครุภัณฑ์ที่ได้รับอนุมัติจำนวน 6 รายการ งบประมาณ 321,130,000 บาท แล้วเสร็จ 1 รายการ เบิกจ่ายแล้ว 3,288,000 บาท และมีครุภัณฑ์ที่อยู่ระหว่างดำเนินการ จำนวน 5 รายการ

จากผลการดำเนินงานในภาพรวม ปีงบประมาณ พ.ศ. 2564 หลายโครงการที่ได้รับอนุมัติงบประมาณ และนำสู่การปฏิบัติตามแผนการดำเนินงานของเทศบาลนครอุบลราชธานี ประจำปีงบประมาณ พ.ศ. 2564 มีความจำเป็นที่ไม่สามารถดำเนินการได้ตามแผนการดำเนินงาน เนื่องจากสถานการณ์การแพร่ระบาดของโรคติดเชื้อไวรัสโคโรนา -19 ประกอบกับการจัดเก็บรายได้ของท้องถิ่นลดลง ทั้งจากสถานการณ์การแพร่ระบาดของโรคติดเชื้อไวรัสโคโรนา -19 ที่ทำให้ประชาชนโดยส่วนใหญ่ของประเทศประสบปัญหาด้านเศรษฐกิจ ประกอบกับ พ.ร.ก.ลดภาษีที่ดินและสิ่งปลูกสร้าง ปี 2563 ต่อเนื่องถึงปี 2564 ให้จัดเก็บเพียงร้อยละ 10 โดยไม่มีการชดเชยรายได้ให้แก่ท้องถิ่น ทำให้รายได้ของเทศบาลนครอุบลราชธานีลดลง จึงไม่สามารถดำเนินโครงการ และจัดหาครุภัณฑ์ ต่าง ๆ ตามที่ได้ตั้งงบประมาณไว้ และงบประมาณที่มีจำกัด ต้องนำไปใช้ในการป้องกันและควบคุมการระบาดของเชื้อไวรัสโคโรนา -19 ตามอำนาจหน้าที่ อย่างไรก็ตาม คณะกรรมการติดตามและประเมินผลแผนพัฒนาเทศบาลนครอุบลราชธานี ได้มีข้อเสนอแนะให้เทศบาลนครอุบลราชธานีดำเนินการปรับปรุงแก้ไขเพื่อให้การติดตามและประเมินผลแผนพัฒนาเทศบาลให้เป็นไปอย่างมีประสิทธิภาพยิ่งขึ้น ดังนี้

1. การจัดทำแผนงาน/โครงการ เพื่อบรรจุในแผนพัฒนาเทศบาลนครอุบลราชธานี ควรสอดคล้องกับงบประมาณรายรับของเทศบาล และสถานะการเงินการคลังของเทศบาล ซึ่งจะส่งผลต่อการประเมินใกล้เคียงกับความเป็นจริง รวมทั้งเพื่อให้การดำเนินการบรรลุเป้าหมายได้มากขึ้น
2. ควรพิจารณาจัดลำดับความสำคัญในการจัดทำแผนพัฒนาเทศบาลให้มากขึ้น และพิจารณาโครงการที่ประชาชนได้รับความเดือดร้อนหรือโครงการที่เกิดปัญหา/ผลกระทบ เพื่อจะได้นำแผนไปสู่การปฏิบัติได้มากขึ้น
3. ทุกหน่วยงานที่รับผิดชอบโครงการ ควรมีการประเมินผลโครงการ อย่างใกล้ชิดและต่อเนื่อง เพื่อให้ทราบผลการดำเนินงานว่าจะเป็นไปตามวัตถุประสงค์และเป้าหมายของแผนหรือไม่ โดยติดตามตามแผนการดำเนินงาน และติดตาม ควบคุมกำกับให้มีการดำเนินงานตามห้วงเวลาที่กำหนดไว้ในแผนดำเนินงาน
4. โครงการ/แผนงานที่บรรจุในแผนพัฒนาเทศบาลมีจำนวนมากเกินไป ไม่สอดคล้องกับจำนวนงบประมาณของเทศบาลที่สามารถนำมาจัดสรรเพื่อดำเนินโครงการต่าง ๆ ตามแผนพัฒนาเทศบาลได้ทั้งหมด คณะกรรมการจึงมีข้อเสนอแนะให้ก่อนการพิจารณานำโครงการบรรจุในแผนพัฒนา ควรสำรวจปัญหาและความต้องการของประชาชนที่เดือดร้อนและจำเป็นจริง ๆ รวมทั้งทบทวนความเป็นไปได้ (Feasibility studies) จัดลำดับความสำคัญเร่งด่วนของโครงการที่จะบรรจุในแผนพัฒนาเทศบาล มีสื่อสารนโยบาย ทิศทางการพัฒนางานของผู้บริหารสู่การปฏิบัติ และควรมีการดำเนินงานอย่างเป็นระบบ
5. การวัดผลตามตัวชี้วัดในเชิงคุณภาพ ควรระบุผลสำเร็จตามเป้าหมาย/ตัวชี้วัดให้มีรายละเอียดที่ชัดเจนมากยิ่งขึ้น



*ภาคผนวก*

## คณะผู้จัดทำ

### ❖ คณะกรรมการติดตามและประเมินผลแผนพัฒนาเทศบาลนครอุบลราชธานี

1. นายสุนทร	แก้วอมตวงศ์	ผู้ทรงคุณวุฒิ	ประธานคณะกรรมการ
2. นายจारीก	หาพินนา	สมาชิกสภาเทศบาล	กรรมการ
3. นายศักดิ์ปภณ	ภูขามคม	สมาชิกสภาเทศบาล	กรรมการ
4. นางสาวนงนุช	จิรันตกาล	สมาชิกสภาเทศบาล	กรรมการ
5. พัฒนาสังคมและความมั่นคง ของมนุษย์จังหวัดอุบลราชธานี		ผู้แทนหน่วยงานที่เกี่ยวข้อง	กรรมการ
6. พัฒนาการจังหวัดอุบลราชธานี		ผู้แทนหน่วยงานที่เกี่ยวข้อง	กรรมการ
7. นายสมคิด	สอนอาจ	ผู้แทนประชาคมเมือง	กรรมการ
8. เรือตรีศุภวิทย์	ศรีประเสริฐ	ผู้แทนประชาคมเมือง	กรรมการ
9. ผู้อำนวยการสำนักช่าง		หัวหน้าส่วนราชการของเทศบาล	กรรมการ
10. ผู้อำนวยการสำนักคลัง		หัวหน้าส่วนราชการของเทศบาล	กรรมการ
11. นางสาวจิราภรณ์	เพชรอินทร์	ผู้ทรงคุณวุฒิ	กรรมการและเลขานุการ

### ❖ คณะอนุกรรมการติดตามและประเมินผลแผนพัฒนาเทศบาลนครอุบลราชธานี

1. นางสมลักษณ์	บุญพัฒนา	ประธานคณะอนุกรรมการ
2. นายนพคุณ	เดชเสน	อนุกรรมการ
3. นายวิชัยพงศ์	สาส์สิงห์	อนุกรรมการ
4. นางปิยะมาศ	หลินหะตระกูล	อนุกรรมการ
5. น.ส.ธัญญพัทธ์	ศรีบุญสถิตพงษ์	อนุกรรมการ
6. น.ส.นิตยา	สมาน	อนุกรรมการ
7. น.ส.ลำพรรณ	คุณประชา	อนุกรรมการ
8. นางพรพรรณ	ศรีลาชัย	อนุกรรมการ
9. น.ส.ณัฐปภัทร์	ภูพรนันท์	อนุกรรมการ
10. น.ส.อำไพ	มาติวงศ์	อนุกรรมการ
11. นางธมกร	สองจันทิก	อนุกรรมการ
12. ว่าที่ ร.ต.มงคล	อินจำปา	อนุกรรมการ
13. นางสุชญา	ฤทธิ์เปี่ยม	อนุกรรมการ
14. ว่าที่ ร.ต.สุรไกร	โคตรบุรี	อนุกรรมการ
15. น.ส.อรอนงค์	ยิ่งปัญญาธิคุณ	อนุกรรมการ
16. น.ส.สุธิลาพร	ริพล	อนุกรรมการ
17. นายมาพบศักดิ์	บุญพบ	อนุกรรมการ

18. น.ส.มลิวรรณ	ภักดี	อนุกรรมการ
19. น.ส.นิตารัตน์	ฤทธิโร	อนุกรรมการ
20. นายสุรศักดิ์	โตอิม	อนุกรรมการ
21. นางศรินทร์ทิพย์	อุตรวงศ์	อนุกรรมการ
22. น.ส.นรินทร์	คมแน่น	อนุกรรมการ
23. ส.อ.วุฒิพงษ์	พรมคง	อนุกรรมการ
24. น.ส.วิไลพรรณ	ข้าตา	อนุกรรมการ
25. น.ส.สุพัตรา	ณ อุบล	อนุกรรมการ
26. น.ส.สุพัตรา	ศิริพันธ์	อนุกรรมการ
27. น.ส.วิรุณภัสร์	ฐิติภัสร์ศุภเดช	อนุกรรมการและเลขานุการ
28. นางจุฑารัตน์	สัตนันท์	อนุกรรมการและผู้ช่วยเลขานุการ



แบบสำรวจความพึงพอใจของประชาชนต่อการดำเนินงาน  
ของเทศบาลนครอุบลราชธานี ปีงบประมาณ พ.ศ. 2564

ส่วนที่ 1 ข้อมูลทั่วไป

1. เพศ           ( ) ชาย                           ( ) หญิง
2. อายุ           ( ) ต่ำกว่า 20 ปี           ( ) 20 – 30 ปี           ( ) 31 – 40 ปี  
                  ( ) 41 – 50 ปี           ( ) 51 – 60 ปี           ( ) มากกว่า 60 ปี
3. การศึกษา   ( ) ประถมศึกษา       ( ) มัธยมศึกษาหรือเทียบเท่า ( ) อนุปริญญาหรือเทียบเท่า  
                  ( ) ปริญญาตรี           ( ) สูงกว่าปริญญาตรี       ( ) อื่นๆ (ระบุ).....
4. อาชีพหลัก   ( ) รับราชการ           ( ) เอกชน/รัฐวิสาหกิจ   ( ) ค้าขาย/ธุรกิจส่วนตัว  
                  ( ) นักเรียน นักศึกษา   ( ) รับจ้าง                   ( ) เกษตรกร  
                  ( ) อื่นๆ (ระบุ).....

ส่วนที่ 2 ความพึงพอใจต่อผลการดำเนินงานของเทศบาลนครอุบลราชธานี

1. ด้านโครงสร้างพื้นฐาน

กิจกรรม	ระดับของความพึงพอใจ				
	มากที่สุด	มาก	ปานกลาง	น้อย	น้อยที่สุด
1. การปรับปรุงถนน และระบบระบายน้ำ					
2. การปรับปรุงไฟฟ้าสาธารณะ					
3. การปรับปรุงสัญญาณไฟจราจร					

2. ด้านการพัฒนาเศรษฐกิจ

กิจกรรม	ระดับของความพึงพอใจ				
	มากที่สุด	มาก	ปานกลาง	น้อย	น้อยที่สุด
1. การส่งเสริมอาชีพ					
2. กิจกรรมการท่องเที่ยว และการพัฒนาแหล่งท่องเที่ยว					

3. ด้านการพัฒนาทรัพยากรธรรมชาติและสิ่งแวดล้อม

กิจกรรม	ระดับของความพึงพอใจ				
	มากที่สุด	มาก	ปานกลาง	น้อย	น้อยที่สุด
1) การปรับปรุงสวนสาธารณะ					
2) การพัฒนาภูมิทัศน์เมือง/ตกแต่งเมือง					
3) การบริหารจัดการขยะ					

#### 4. ด้านคุณภาพชีวิตและเสริมสร้างความเข้มแข็งของชุมชน

กิจกรรม	ระดับของความพึงพอใจ				
	มากที่สุด	มาก	ปานกลาง	น้อย	น้อยที่สุด
1) การป้องกันและบรรเทาสาธารณภัย					
2) การจัดระเบียบเมือง					
3) การบริการด้านสาธารณสุขและสิ่งแวดล้อม ได้แก่ การควบคุมป้องกันการระบาดของเชื้อไวรัสโควิด -19 การส่งเสริม ป้องกัน และฟื้นฟูสุขภาพอนามัย					
4) การพัฒนาศักยภาพอาสาสมัครสาธารณสุข (อสม.)					
5) การบริหารจัดการตลาดสดเทศบาล					
6) การจัดการ การศึกษา ร.ร. ในสังกัดเทศบาล					
7) การส่งเสริมกิจกรรมกีฬาและนันทนาการ					
8) การเสริมสร้างความเข้มแข็ง และการมีส่วนร่วม ของประชาชนในกิจกรรมต่าง ๆ					
9) การให้บริการด้านสวัสดิการสังคม (เบี้ยยังชีพต่างๆ ผู้สูงอายุ ผู้พิการ ฯลฯ)					
10) การส่งเสริมวัฒนธรรม การอนุรักษ์ประเพณี และการ ทำนุบำรุงศาสนา					

#### 5. ด้านการพัฒนากระบวนการบริหารงานแบบมุ่งผลสัมฤทธิ์

กิจกรรม	ระดับของความพึงพอใจ				
	มากที่สุด	มาก	ปานกลาง	น้อย	น้อยที่สุด
<b>5.1 การให้บริการงานทะเบียนราษฎรและบัตรประชาชน</b>					
1) การให้บริการและการให้ข้อมูลของเจ้าหน้าที่					
2) ขั้นตอนการให้บริการ (สะดวก รวดเร็ว ลดขั้นตอน)					
3) สิ่งอำนวยความสะดวกในการให้บริการ					
<b>5.2 การให้บริการรับชำระภาษี (ภาษีที่ดินและสิ่งปลูกสร้าง, ภาษีป้าย)</b>					
1) การให้บริการและการให้ข้อมูลของเจ้าหน้าที่					
2) ขั้นตอนการให้บริการ (สะดวก รวดเร็ว ลดขั้นตอน)					
3) สิ่งอำนวยความสะดวกในการให้บริการ					
<b>5.3 การให้บริการขออนุญาตก่อสร้างอาคาร</b>					
1) การให้บริการและการให้ข้อมูลของเจ้าหน้าที่					
2) ขั้นตอนการให้บริการ (สะดวก รวดเร็ว ลดขั้นตอน)					
3) สิ่งอำนวยความสะดวกในการให้บริการ					

กิจกรรม	ระดับของความพึงพอใจ				
	มากที่สุด	มาก	ปานกลาง	น้อย	น้อยที่สุด
<b>5.4 การให้บริการของศูนย์บริการสาธารณสุขต่าง ๆ</b> ศูนย์บริการสาธารณสุข 1 (เทศบาล), ศูนย์บริการสาธารณสุข 2 (หนองบัว), ศูนย์บริการสาธารณสุข 3 (พลชัย), ศูนย์บริการสาธารณสุข 4 (บ้านดู่), ศูนย์บริการสาธารณสุข 5 (ดอนเจ้าปู่ทองแดง), ศูนย์บริการสาธารณสุข 6 (วัดป่าแสนอุดม), ศูนย์บริการสาธารณสุข 7 (อยู่วงศ์ธรรม) 1) การให้บริการและการให้ข้อมูลของเจ้าหน้าที่ 2) ขั้นตอนการให้บริการ (สะดวก รวดเร็ว ลดขั้นตอน) 3) สิ่งอำนวยความสะดวกในการให้บริการ					
<b>5.5 การให้บริการกล้องโทรทัศน์วงจรปิด CCTV (การรักษาความปลอดภัยชีวิต ทรัพย์สิน /วางแผนการเดินทาง การจราจร/ช่วยเป็นพยานเมื่อเกิดกรณีพิพาท</b> 1) การให้บริการและการให้ข้อมูลของเจ้าหน้าที่ 2) ขั้นตอนการให้บริการ (สะดวก รวดเร็ว ลดขั้นตอน) 3) สิ่งอำนวยความสะดวกในการให้บริการ					

### ส่วนที่ 3 แบบประเมินความพึงพอใจการบริการจัดการของเทศบาลนครอุบลราชธานี

กิจกรรม	ระดับของความพึงพอใจ				
	มากที่สุด	มาก	ปานกลาง	น้อย	น้อยที่สุด
1. มีการเปิดโอกาสให้ประชาชนมีส่วนร่วมในโครงการ/กิจกรรม					
2. มีการประชาสัมพันธ์ให้ประชาชนรับรู้ข้อมูลของโครงการ/กิจกรรม					
3. มีการเปิดโอกาสให้ประชาชนแสดงความคิดเห็นในโครงการ/กิจกรรม					
4. มีการรายงานผลการดำเนินงานของโครงการ/กิจกรรมให้ประชาชนทราบ					
5. มีความโปร่งใสในการดำเนินโครงการ/กิจกรรม					
6. การดำเนินงานเป็นไปตามระยะเวลาที่กำหนด					
7. ผลการดำเนินโครงการ/กิจกรรมนำไปสู่การแก้ไขปัญหาของประชาชนในท้องถิ่น					
8. ประโยชน์ที่ประชาชนได้รับจากการดำเนินโครงการ/กิจกรรม					
<b>ผลการประเมินความพึงพอใจโดยรวม</b>					

#### ข้อเสนอแนะ

.....

.....

.....