



ประกาศเทศบาลนครอุบลราชธานี
เรื่อง รายงานผลการติดตามและประเมินผลแผนพัฒนาเทศบาลนครอุบลราชธานี
ประจำปีงบประมาณ พ.ศ. ๒๕๖๖

ตามระเบียบกระทรวงมหาดไทย ว่าด้วยการจัดทำแผนพัฒนาขององค์กรปกครองส่วนท้องถิ่น พ.ศ.๒๕๔๘ แก้ไขเพิ่มเติมถึง (ฉบับที่ ๓) พ.ศ.๒๕๖๑ ได้กำหนดให้มีการติดตามและประเมินผลแผนพัฒนาขององค์กรปกครองส่วนท้องถิ่น โดยให้คณะกรรมการติดตามและประเมินผลแผนพัฒนาท้องถิ่นมีหน้าที่รายงานผลและเสนอความเห็นซึ่งได้จากการติดตามและประเมินผลแผนพัฒนาท้องถิ่นต่อผู้บริหารท้องถิ่น เพื่อให้ผู้บริหารท้องถิ่น เสนอต่อสภาท้องถิ่นและคณะกรรมการพัฒนาท้องถิ่น พร้อมทั้งประกาศผลการติดตามและประเมินผลแผนพัฒนาท้องถิ่นให้ประชาชนในท้องถิ่นทราบในที่เปิดเผย ภายในสิบห้าวันนับแต่วันรายงานผลและเสนอความเห็นดังกล่าว และต้องปิดประกาศไว้เป็นระยะเวลาไม่น้อยกว่าสามสิบวัน โดยอย่างน้อยปีละหนึ่งครั้ง ภายในเดือนธันวาคมของทุกปี

เพื่อปฏิบัติให้เป็นไปตามระเบียบกระทรวงมหาดไทย ว่าด้วยการจัดทำแผนพัฒนาขององค์กรปกครองส่วนท้องถิ่น พ.ศ.๒๕๔๘ แก้ไขเพิ่มเติมถึง (ฉบับที่ ๓) พ.ศ.๒๕๖๑ ข้อ ๒๙ (๓) เทศบาลนครอุบลราชธานี ประกอบกับมติที่ประชุมคณะกรรมการติดตามและประเมินผลแผนพัฒนาเทศบาลนครอุบลราชธานี ในคราวประชุมเมื่อวันที่ ๑๗ พฤศจิกายน ๒๕๖๖ จึงประกาศรายงานการติดตามและประเมินผลแผนพัฒนาเทศบาลนครอุบลราชธานี ประจำปีงบประมาณ พ.ศ.๒๕๖๖ ตามรายละเอียดแนบท้ายประกาศพร้อมนี้ได้ประชาสัมพันธ์ทางเว็บไซต์เทศบาลนครอุบลราชธานี

จึงประกาศมาเพื่อทราบโดยทั่วกัน

ประกาศ ณ วันที่ ๔ ธันวาคม พ.ศ. ๒๕๖๖

(นายอาทิตย์ คุณผล)

รองนายกเทศมนตรี ปฏิบัติราชการแทน
นายกเทศมนตรีนครอุบลราชธานี

คำนำ

แผนพัฒนาเทศบาลนครอุบลราชธานี เป็นเครื่องมือในการแปลงนโยบาย คณะผู้บริหารไปสู่การปฏิบัติ โดยมีการกำหนดแนวทางการพัฒนาซึ่งแสดงถึงวิสัยทัศน์ พันธกิจและจุดมุ่งหมายเพื่อการพัฒนาในอนาคต ภายใต้แนวทางการพัฒนาจะมีโครงการ/กิจกรรมที่จะต้องดำเนินการเพื่อให้บรรลุตามวัตถุประสงค์และเป้าหมายที่ตั้งไว้ในแต่ละยุทธศาสตร์

การติดตามและประเมินผลแผนพัฒนา จึงเป็นเครื่องมือที่สำคัญสำหรับผู้บริหารที่จะได้ทราบถึงผลการปฏิบัติงานในช่วงเวลาที่ผ่านมา ซึ่งผลจากการติดตามและประเมินผล ตลอดจนข้อเสนอแนะที่ได้สามารถนำไปใช้เป็นแนวทางในการปรับปรุงการบริหารงานเพื่อวางแผนพัฒนาในอนาคตได้เป็นอย่างดี

สำหรับการติดตามและประเมินผลแผนพัฒนาเทศบาลนครอุบลราชธานี เป็นการติดตามผลการปฏิบัติงานในช่วงปีงบประมาณที่ผ่านมา (ตั้งแต่วันที่ 1 ตุลาคม 2565 - 30 กันยายน 2566) โดยดำเนินการติดตามและประเมินผลแผนพัฒนาตามยุทธศาสตร์การพัฒนา ซึ่งแบ่งออกเป็น 6 ยุทธศาสตร์ ได้แก่ การพัฒนาโครงสร้างพื้นฐาน การพัฒนาเศรษฐกิจ การพัฒนาทรัพยากรธรรมชาติและสิ่งแวดล้อม การพัฒนาคุณภาพชีวิต และเสริมสร้างความเข้มแข็งของชุมชน การพัฒนาระบบบริหารงานแบบมุ่งผลสัมฤทธิ์ และการพัฒนาเมืองอัจฉริยะ เพื่อวัดผลการดำเนินงานว่าสามารถปฏิบัติได้บรรลุวัตถุประสงค์และเป้าหมายตามแผนพัฒนาที่ตั้งไว้หรือไม่อย่างไร แล้วจัดทำรายงานเสนอผู้บริหารเพื่อใช้เป็นแนวทางในการวางแผนพัฒนาเทศบาลในอนาคตต่อไป ซึ่งการจัดทำรายงานการติดตามและประเมินผลแผนพัฒนาเทศบาลนครอุบลราชธานีฉบับนี้ได้รับความร่วมมือเป็นอย่างดีจากทุกภาคส่วนที่ให้ความอนุเคราะห์ข้อมูล จนทำให้การดำเนินงานลุล่วงไปด้วยดี และหวังเป็นอย่างยิ่งว่ารายงานฉบับนี้จะเป็นประโยชน์ต่อคณะผู้บริหาร ส่วนราชการ และผู้ที่เกี่ยวข้องเพื่อใช้ประโยชน์และประกอบการตัดสินใจบริหารจัดการทรัพยากรและกำหนดทิศทางการพัฒนาได้อย่างมีประสิทธิภาพและส่งผลให้เทศบาลนครอุบลราชธานีมีการพัฒนาอย่างแท้จริง

คณะกรรมการติดตามและประเมินผลแผนพัฒนา

เทศบาลนครอุบลราชธานี

ธันวาคม 2566

สารบัญ

	หน้า
ประกาศเทศบาลอุบลราชธานี	ก
คำนำ	ข
สารบัญ	ค-ง
ส่วนที่ 1 บทนำ	2-4
ส่วนที่ 2 วิสัยทัศน์ พันธกิจ และยุทธศาสตร์การพัฒนา	5-10
ส่วนที่ 3 ผลการดำเนินงานตามแผนพัฒนาเทศบาลนครอุบลราชธานี ประจำปีงบประมาณ พ.ศ. 2566	11-13
<u>แบบที่ 1</u> การประเมินการจัดทำแผนยุทธศาสตร์การพัฒนาเทศบาลนครอุบลราชธานี	13
<u>แบบที่ 2</u> การติดตามและประเมินผลการดำเนินงานและการใช้จ่ายงบประมาณ	14-46
<u>ตารางที่ 1</u> จำนวนโครงการและงบประมาณตามแผนพัฒนาเทศบาล (ประจำปีงบประมาณ พ.ศ. 2566 - พ.ศ. 2570)	14
<u>ตารางที่ 2</u> จำนวนโครงการและงบประมาณตามแผนพัฒนาเทศบาลที่สอดคล้องกับแผน ยุทธศาสตร์การพัฒนาจังหวัด (ประจำปีงบประมาณ พ.ศ. 2566 - พ.ศ. 2570)	16
<u>ตารางที่ 3</u> จำนวนโครงการในแผนพัฒนาเทศบาลและโครงการที่ได้รับอนุมัติงบประมาณ ประจำปีงบประมาณ พ.ศ. 2566	18
<u>ตารางที่ 4</u> งบประมาณในแผนพัฒนาเทศบาลและงบประมาณที่ได้รับอนุมัติ ประจำปีงบประมาณ พ.ศ. 2566	19
<u>ตารางที่ 5</u> ผลการดำเนินโครงการตามเทศบัญญัติงบประมาณรายจ่าย ประจำปีงบประมาณ พ.ศ. 2566	20
<u>ตารางที่ 6</u> ผลการเบิกจ่ายงบประมาณตามเทศบัญญัติงบประมาณรายจ่าย ประจำปีงบประมาณ พ.ศ. 2566	21
<u>ตารางที่ 7</u> โครงการตามเทศบัญญัติงบประมาณรายจ่าย ประจำปีงบประมาณ พ.ศ. 2566 ที่แล้วเสร็จ	22-24
<u>ตารางที่ 8</u> โครงการตามเทศบัญญัติงบประมาณรายจ่าย ประจำปีงบประมาณ พ.ศ. 2566 ที่อยู่ระหว่างดำเนินการ	25-26
<u>ตารางที่ 9</u> โครงการตามเทศบัญญัติงบประมาณรายจ่าย ประจำปีงบประมาณ พ.ศ. 2566 ที่ยกเลิกโครงการ	27-29
<u>ตารางที่ 10</u> รายการครุภัณฑ์ตามเทศบัญญัติงบประมาณรายจ่าย ประจำปีงบประมาณ พ.ศ. 2566	30
<u>ตารางที่ 11</u> ผลการเบิกจ่ายครุภัณฑ์ตามเทศบัญญัติงบประมาณรายจ่าย ประจำปีงบประมาณ พ.ศ. 2566	31

<u>ตารางที่ 12</u> รายการครุภัณฑ์ตามเทศบัญญัติงบประมาณรายจ่าย ประจำปีงบประมาณ พ.ศ. 2566 <u>ที่แล้วเสร็จ</u>	32-39
<u>ตารางที่ 13</u> รายการครุภัณฑ์ตามเทศบัญญัติงบประมาณรายจ่าย ประจำปีงบประมาณ พ.ศ. 2566 <u>ที่อยู่ระหว่างดำเนินการ</u>	40-41
<u>ตารางที่ 14</u> รายการครุภัณฑ์ตามเทศบัญญัติงบประมาณรายจ่าย ประจำปีงบประมาณ พ.ศ. 2566 <u>ที่ยกเลิก</u>	42
<u>ตารางที่ 15</u> ผลการดำเนินโครงการที่ได้รับอนุมัติให้ใช้จ่ายเงินสะสม ประจำปีงบประมาณ พ.ศ. 2566	43
<u>ตารางที่ 16</u> โครงการที่ได้รับอนุมัติให้ใช้จ่ายเงินสะสม ประจำปีงบประมาณ พ.ศ. 2566 <u>ที่อยู่ระหว่างดำเนินการ</u>	44-45
<u>ตารางที่ 17</u> โครงการที่ได้รับเงินอุดหนุนเฉพาะกิจ ประจำปีงบประมาณ พ.ศ. 2566	46
<u>แบบที่ 3</u> ผลการประเมินความพึงพอใจของประชาชนตามยุทธศาสตร์การพัฒนา เทศบาลนครอุบลราชธานี	47-62
<u>แบบที่ 4</u> ผลการประเมินความพึงพอใจของประชาชนต่อผลการดำเนินงานของ เทศบาลนครอุบลราชธานี	63-65
ส่วนที่ 4 ข้อเสนอแนะและแนวทางการพัฒนา	66-70
ภาคผนวก	71
- คณะผู้จัดทำ	72
- แบบสำรวจความพึงพอใจของประชาชนต่อการดำเนินงานของเทศบาลนครอุบลราชธานี ปีงบประมาณ พ.ศ. 2566	73-76



ส่วนที่ 1

บทนำ

ส่วนที่ 1

บทนำ

ระเบียบกระทรวงมหาดไทย ว่าด้วยการจัดทำแผนพัฒนาขององค์กรปกครองส่วนท้องถิ่น พ.ศ. 2548 แก้ไขเพิ่มเติมถึง (ฉบับที่ 3) พ.ศ. 2561 กำหนดให้ผู้บริหารท้องถิ่นแต่งตั้งคณะกรรมการติดตามและประเมินผลแผนพัฒนาท้องถิ่น โดยคณะกรรมการมีอำนาจหน้าที่กำหนดแนวทาง วิธีการ และดำเนินการติดตามและประเมินผลแผนพัฒนาเทศบาล โดยให้รายงานผลและเสนอความเห็นซึ่งได้จากการติดตามและประเมินผลแผนพัฒนาต่อผู้บริหารท้องถิ่น เพื่อให้ผู้บริหารท้องถิ่นเสนอต่อสภาท้องถิ่น และคณะกรรมการพัฒนาท้องถิ่น พร้อมทั้งประกาศผลการติดตามและประเมินผลแผนพัฒนาให้ประชาชนในท้องถิ่นทราบในที่เปิดเผยภายในสัปดาห์วัน นับแต่วันที่รายงานผลและเสนอความเห็นดังกล่าว และต้องปิดประกาศไว้เป็นระยะเวลาไม่น้อยกว่าสามสิบวัน โดยอย่างน้อยปีละหนึ่งครั้งภายในเดือนธันวาคมของทุกปี

ดังนั้น เทศบาลนครอุบลราชธานีจึงได้ยึดถือเป็นแนวทางปฏิบัติอย่างต่อเนื่องเป็นประจำทุกปี โดยได้มีการแต่งตั้งคณะกรรมการติดตามและประเมินผลการพัฒนาของเทศบาล เพื่อทำหน้าที่ในการกำหนดแนวทางวิธีการในการติดตามและประเมินผลการดำเนินงานของเทศบาล และเพื่อให้ทุกส่วนราชการถือปฏิบัติ รวมทั้งจัดทำรายงานการติดตามและประเมินผลทุกไตรมาส โดยมีกองยุทธศาสตร์และงบประมาณในฐานะเลขานุการของคณะอนุกรรมการติดตามและประเมินผลแผนพัฒนาเทศบาล ทำหน้าที่รวบรวมและจัดทำรายงานสรุปผลการติดตามและประเมินผลแผนพัฒนาเทศบาล

ความหมายของการติดตามและประเมินผล

การติดตาม (Monitoring) หมายถึง กิจกรรมที่ทำเพื่อแสดงให้เห็นว่าเกิดอะไรขึ้นในภาคปฏิบัติ ด้วยการติดตามและบันทึกผลการปฏิบัติอย่างต่อเนื่อง เพื่อให้บรรลุวัตถุประสงค์ตามนโยบายและเป้าหมาย ซึ่งกำหนดไว้ในแผนงาน การติดตามผลสามารถเตือนถึงแนวโน้มที่ไม่ต้องการได้ล่วงหน้า ซึ่งทำให้เห็นความจำเป็นในการดำเนินการแก้ไข

การประเมินผล (Evaluation) หมายถึง การวิเคราะห์ผลที่ได้จากการติดตามผลมาระยะหนึ่ง เพื่อประเมินว่าความเปลี่ยนแปลง (ซึ่งเป็นผลจากการปฏิบัติ) ที่เกิดขึ้น เป็นไปตามวัตถุประสงค์และเป้าหมายของแผนหรือไม่ ผลการประเมินอาจยืนยันว่า การเปลี่ยนแปลงเป็นไปในทิศทางเดียวกับที่กำหนดไว้ในแผน หรืออาจแสดงถึงความล่าช้าหรือผลกระทบข้างเคียง ซึ่งควรแก่การทบทวน

การติดตามและประเมินผล จึงเป็นเครื่องมือที่สำคัญสำหรับผู้บริหารที่จะได้รับทราบถึงผลการปฏิบัติงานในช่วงเวลาที่ผ่านมา ซึ่งผลจากการติดตามและประเมินผล ตลอดจนข้อเสนอแนะที่ได้จะเป็นแนวทางที่ผู้บริหารจะนำไปปรับปรุงการบริหารงานในอนาคตได้เป็นอย่างดี

ความสำคัญของการติดตามและประเมินผล

การติดตามและประเมินผลเป็นเรื่องที่สำคัญมากและเป็นหัวใจของการใช้แนวทางเชิงยุทธศาสตร์เพื่อการบริหารจัดการ ซึ่งมีลักษณะของการปฏิบัติที่มีความต่อเนื่อง

การติดตามผลการปฏิบัติงานอย่างต่อเนื่องจะมีประโยชน์ต่อองค์กรและผู้บริหาร ดังนี้

- 1) สามารถเฝ้าดูความเปลี่ยนแปลงที่เกิดขึ้น เพื่อเปรียบเทียบกับสมมติฐานที่เคยตั้งไว้ในแผน
- 2) สามารถหาแนวโน้มจากตัวชี้วัด เพื่อเปรียบเทียบกับเป้าหมายที่กำหนดไว้ และใช้เป็นหลักสำหรับแก้ไขสถานการณ์ที่เกิดขึ้นระหว่างการปฏิบัติได้ตามความจำเป็น
- 3) สามารถจัดทำระบบเตือนล่วงหน้า เนื่องจากได้เห็นถึงปัญหาที่อาจเกิดขึ้น
- 4) มีข้อมูลพื้นฐานสำหรับการประเมินว่าจะบรรลุเป้าหมายและวัตถุประสงค์ตามแผนหรือไม่ สำหรับการประเมินผลที่ได้จากการติดตาม และระบุปัญหาพื้นฐาน จะทำให้เราทราบถึง

การเปลี่ยนแปลงอันเป็นผลจากการดำเนินงาน โดยการประเมินผลจะเป็นการเปิดโอกาสให้ทบทวนว่า

- 1) การปฏิบัติมีความเหมาะสมหรือไม่
- 2) วัตถุประสงค์ที่กำหนดไว้สมเหตุสมผล และสามารถบรรลุผลได้จริงหรือไม่
- 3) สาเหตุที่ไม่สามารถบรรลุได้ตามเป้าหมาย
- 4) ตัวชี้วัดที่นำมาใช้วัดความเปลี่ยนแปลงมีความเหมาะสมเพียงใด
- 5) มีเรื่องอะไรที่ประสบความสำเร็จ และควรสานต่อ
- 6) ได้เรียนรู้ปัญหาซึ่งอาจหลีกเลี่ยงได้ในอนาคต
- 7) ควรปรับวัตถุประสงค์และเป้าหมายในแผนอย่างไร

วิธีการติดตามและประเมินผล

1. การติดตามและประเมินผลของเทศบาลนครอุบลราชธานี เป็นการติดตามเพื่อให้ทราบความก้าวหน้าในการดำเนินงานตามโครงการในแผนพัฒนาเทศบาลที่ได้รับการจัดสรรงบประมาณและได้บรรลุไว้ในแผนดำเนินงานประจำปีงบประมาณ พ.ศ.2566 ซึ่งในกรณีที่พบปัญหา/อุปสรรคในการดำเนินงานจะได้พิจารณาแนวทางในการแก้ไขปรับปรุงให้โครงการต่าง ๆ สำเร็จลุล่วงไปได้อย่างมีประสิทธิภาพ

วิธีการติดตามผลการดำเนินงาน เทศบาลนครอุบลราชธานีได้ดำเนินการโดยให้ทุกหน่วยงานในสังกัดเทศบาลติดตามการใช้งบประมาณ และดำเนินงานโครงการ/กิจกรรมในความรับผิดชอบรวมทั้งจัดทำรายงานผลการดำเนินงาน จำนวนงบประมาณที่ใช้จริงสรุปเป็นผลดำเนินการในภาพรวมตามยุทธศาสตร์การพัฒนาเสนอผู้บริหารเทศบาล ดังนี้

ครั้งที่ 1 เดือนธันวาคม 2565 เพื่อติดตามผลการดำเนินงานระหว่างเดือนตุลาคม 2565

- เดือนธันวาคม 2565

ครั้งที่ 2 เดือนเมษายน 2566 เพื่อติดตามผลการดำเนินงานระหว่างเดือนมกราคม 2566

- เดือนมีนาคม 2566

ครั้งที่ 3 เดือนกรกฎาคม 2566 เพื่อติดตามผลการดำเนินงานระหว่างเดือนเมษายน 2566
- เดือนมิถุนายน 2566

ครั้งที่ 4 เดือนพฤศจิกายน 2566 เป็นการประชุมพิจารณา (ร่าง) รายงานการติดตามและ
ประเมินผลแผนพัฒนาเทศบาลนครอุบลราชธานี ประจำปีงบประมาณ พ.ศ. 2566

2. การประเมินผลความพึงพอใจของประชาชนที่มีต่อการดำเนินงานของเทศบาล ตาม
ยุทธศาสตร์การพัฒนาและการประเมินผลในภาพรวมของแผนพัฒนาผ่านทางส่วนราชการ สถานศึกษา
สถานพยาบาล คณะกรรมการชุมชน อาสาสมัครสาธารณสุขชุมชน ประชาชนทั่วไป และกลุ่มตัวอย่างในพื้นที่ เพื่อ
นำผลสรุปเสนอคณะกรรมการติดตามและประเมินผลแผนพัฒนา โดยเทศบาลนครอุบลราชธานีจะดำเนินการ
ประเมินผลสำเร็จตามยุทธศาสตร์การพัฒนา ปีละ 1 ครั้ง ก่อนที่จะจัดทำแผนพัฒนาเทศบาลครั้งต่อไป เพื่อให้เห็น
ว่ายุทธศาสตร์การพัฒนาด้านใดที่ประสบความสำเร็จเป็นไปตามจุดมุ่งหมายการพัฒนาที่กำหนดไว้ หรือมีปัญหา
อุปสรรคที่ทำให้ไม่ประสบความสำเร็จเป็นไปตามจุดมุ่งหมายการพัฒนาที่กำหนดไว้ หรือมียุทธศาสตร์ด้านใดที่ควร
ปรับเปลี่ยนแนวทางหรือโครงการพัฒนาใหม่ให้เหมาะสมและสอดคล้อง เพื่อนำเสนอต่อผู้บริหารเทศบาลเป็น
ข้อมูลในการจัดลำดับความสำคัญของยุทธศาสตร์การพัฒนาก่อนที่จะจัดทำแผนพัฒนาของเทศบาลนคร
อุบลราชธานีในครั้งต่อไป



ส่วนที่ 2

วิสัยทัศน์ พันธกิจ และยุทธศาสตร์การพัฒนา

ส่วนที่ 2

วิสัยทัศน์ พันธกิจ และยุทธศาสตร์การพัฒนา

การบริหารของเทศบาลนครอุบลราชธานี ได้บริหารงานภายใต้หลักธรรมาภิบาลและเป็นไปตามหลักเกณฑ์การบริหารกิจการบ้านเมืองที่ดีขององค์กรปกครองส่วนท้องถิ่น โดยเน้นให้ทุกคนทุกฝ่ายในเขตเทศบาล ร่วมคิด ร่วมทำ ร่วมจัดการ ร่วมรับผิดชอบ แก้ปัญหาพัฒนาเทศบาลนครอุบลราชธานีไปด้วยกัน และเพื่อให้การบริหารงานขององค์กรขับเคลื่อนไปสู่วิสัยทัศน์และนโยบายที่วางไว้เกิดความถูกต้อง โปร่งใส สามารถตรวจสอบได้ เพื่อให้ประชาชนได้มีส่วนร่วมในการปรับปรุงบริหารจัดการโครงการภายใต้ยุทธศาสตร์การพัฒนาด้านต่าง ๆ และเป็นการประเมินผลความก้าวหน้าของการดำเนินโครงการตามแผนพัฒนาเทศบาล ในการทราบความก้าวหน้าของการดำเนินการตามแผนว่าบรรลุเป้าหมายที่วางไว้หรือไม่ มีการปฏิบัติตามขั้นตอนและกิจกรรมที่ได้กำหนดไว้ สำหรับการพัฒนาเทศบาลนครอุบลราชธานีจึงได้มีการกำหนดการพัฒนาเทศบาลไว้ ดังนี้

วิสัยทัศน์การพัฒนา ของเทศบาลนครอุบลราชธานี

“ พัฒนาโครงสร้างพื้นฐาน สร้างการมีส่วนร่วมของชุมชน พัฒนานครอุบล เป็นเมืองน่าอยู่อย่างยั่งยืน ”

พันธกิจ ของเทศบาลนครอุบลราชธานี

1. พัฒนาระบบโครงสร้างพื้นฐาน ระบบจราจร และผังเมือง
2. พัฒนาคุณภาพชีวิต ด้านเศรษฐกิจ/สังคมและสิ่งแวดล้อม
3. พัฒนาประสิทธิภาพการบริหารจัดการภายในองค์กร

ยุทธศาสตร์การพัฒนา เทศบาลนครอุบลราชธานี กำหนดยุทธศาสตร์และแนวทางการพัฒนาเทศบาลนครอุบลราชธานีในช่วง 5 ปี ไว้ 6 ยุทธศาสตร์ ดังนี้

1. ยุทธศาสตร์การพัฒนาโครงสร้างพื้นฐาน

แนวทางการพัฒนา

- 1) ปรับปรุงและพัฒนาระบบสาธารณูปโภค สาธารณูปการ
- 2) ปรับปรุงและพัฒนาระบบจราจร
- 3) ปรับปรุงและพัฒนารวางผังเมือง

2. ยุทธศาสตร์การพัฒนาเศรษฐกิจ

แนวทางการพัฒนา

- 1) การแก้ไขปัญหาความยากจนและเพิ่มรายได้ของประชาชน
- 2) ส่งเสริมสินค้าผลิตภัณฑ์ชุมชน

- 3) ส่งเสริมและพัฒนาการท่องเที่ยวและการให้บริการ
- 4) ปรับปรุงและพัฒนาการคมนาคมขนส่ง

3. ยุทธศาสตร์การพัฒนาทรัพยากรธรรมชาติและสิ่งแวดล้อม

แนวทางการพัฒนา

- 1) สร้างจิตสำนึกในการจัดการทรัพยากรธรรมชาติและสิ่งแวดล้อม
- 2) ปรับปรุงและพัฒนาาระบบบำบัดน้ำเสีย
- 3) ปรับปรุงและพัฒนาาระบบกำจัดขยะมูลฝอย
- 4) ปรับปรุงและพัฒนาแม่น้ำ แหล่งน้ำธรรมชาติ
- 5) ปรับปรุงและพัฒนาสภาพภูมิทัศน์ของเมือง
- 6) ปรับปรุงและพัฒนาสถานที่พักผ่อนหย่อนใจ

4. ยุทธศาสตร์การพัฒนาคุณภาพชีวิตและเสริมสร้างความเข้มแข็งของชุมชน

แนวทางการพัฒนา

- 1) ปรับปรุงและพัฒนาการดำเนินการแก้ไขปัญหาความเดือดร้อนของประชาชน
- 2) ปรับปรุงและพัฒนาการป้องกันและบรรเทาสาธารณภัย
- 3) จัดระเบียบชุมชนในการสร้างความปลอดภัยและเป็นระเบียบเรียบร้อย
- 4) รณรงค์ ประชาสัมพันธ์ เผยแพร่ให้ความรู้ และสร้างความเข้มแข็งของชุมชน เพื่อป้องกันปัญหาเสพติด
- 5) ส่งเสริมสุขภาพอนามัย และให้ความรู้แก่ประชาชน
- 6) จัดการสุขาภิบาลชุมชนและสถานที่
- 7) ส่งเสริมและพัฒนาสวัสดิการสังคมให้แก่ประชาชน
- 8) ปรับปรุงและพัฒนาการเรียนการสอน หลักสูตร สื่อการเรียนการสอน และเทคโนโลยีทางการศึกษา
- 9) ปรับปรุงและพัฒนาการบริหารจัดการด้านการศึกษา
- 10) จัดการเรียนรู้สู่ประชาคมอาเซียน
- 11) ส่งเสริมเอกลักษณ์และประเพณีท้องถิ่น
- 12) ส่งเสริมและทำนุบำรุงศาสนา
- 13) ส่งเสริมภาครัฐ/เอกชน/ประชาชน ในการมีส่วนร่วมพัฒนาการเมืองการปกครองระบอบประชาธิปไตย
- 14) ส่งเสริมการมีส่วนร่วมของชุมชน
- 15) ส่งเสริมและพัฒนากีฬาสากล และกีฬาพื้นบ้าน
- 16) ส่งเสริมกิจกรรมนันทนาการและการใช้เวลาว่างให้เกิดประโยชน์

5. ยุทธศาสตร์การพัฒนาระบบบริหารงานแบบมุ่งผลสัมฤทธิ์

แนวทางการพัฒนา

- 1) ปรับปรุงและพัฒนาระบบการปฏิบัติงาน
- 2) ปรับปรุงและพัฒนาบุคลากร
- 3) ปรับปรุงและพัฒนาเครื่องมือ เครื่องใช้ และสถานที่ในการปฏิบัติงาน
- 4) ปรับปรุงและพัฒนารายได้
- 5) ส่งเสริมความรู้ ความเข้าใจเกี่ยวกับการดำเนินงานของท้องถิ่น
- 6) ปรับปรุงและพัฒนาระบบปฏิบัติงานและเครือข่ายเทคโนโลยีสารสนเทศ
- 7) ส่งเสริมและพัฒนาการแลกเปลี่ยนความรู้ประสบการณ์กับหน่วยงานอื่นภายในประเทศและต่างประเทศ
- 8) ส่งเสริมและพัฒนาการบูรณาการแผนงาน โครงการ และกิจกรรมของหน่วยงาน

6. ยุทธศาสตร์การพัฒนาเมืองอัจฉริยะ

แนวทางการพัฒนา

- 1) ปรับปรุงและพัฒนาระบบเทคโนโลยีเมืองอัจฉริยะ (Smart City)
- 2) ส่งเสริมและการบูรณาการร่วมกับหน่วยงานในพื้นที่

นโยบายการบริหารงานของนายกเทศมนตรีนครอุบลราชธานี

ในการบริหารงานเทศบาลนครอุบลราชธานี ผู้บริหารเทศบาลนครอุบลราชธานี ได้กำหนดนโยบายไว้ ดังนี้

1. นโยบายด้านการบริหาร

1.1 มุ่งให้ความสำคัญกับทุกภาคส่วนในการร่วมมือกันทั้งภาครัฐ ภาคเอกชน ตลอดจนประชาชนทุกคน ภายใต้กรอบแนวคิดที่ว่า “หากทุกส่วนให้ความร่วมมือ ภารกิจใดๆ ย่อมสำเร็จตามเป้าหมาย” หรือยึดหลักการ ร่วมคิด ร่วมทำ ร่วมแก้ปัญหา และ ร่วมตรวจสอบ

1.2 ให้ความสำคัญกับบุคลากรของเทศบาลนครอุบลราชธานีทุกระดับ ถือว่าเขาเหล่านั้นเป็นกลไกอันสำคัญที่จะเป็นเครื่องมือการนำนโยบายไปปฏิบัติ ให้บังเกิดผลดีต่อพี่น้องประชาชน มุ่งส่งเสริมความเจริญก้าวหน้าในอาชีพของพนักงานเทศบาลตามความเหมาะสม

1.3 ใช้หลักการ “บริหารกิจการบ้านเมืองที่ดี” เช่น ยึดหลักและแนวทางในการบริหารภายใต้หลัก “ธรรมาภิบาล”

1.4 ยึดผลประโยชน์ของประชาชนเป็นที่ตั้ง มุ่งขจัดปัญหาทุจริต คอร์รัปชันในทุกระดับ เน้นระบบการมีส่วนร่วมในการตรวจสอบ

1.5 ให้ความสำคัญกับชุมชนในเขตเทศบาล เปิดโอกาสและส่งเสริมให้ชุมชนมีบทบาทผลึกต้นแนวคิดด้านการพัฒนา ภายใต้หลักการ 1 ชุมชน 1 นโยบาย เพราะชุมชนเท่านั้นที่ทราบและเข้าใจปัญหาของชุมชน

1.6 ให้ความสำคัญกับภูมิปัญญาท้องถิ่น ซึ่งพื้นฐานสำคัญของจังหวัดอุบลราชธานี เป็นแหล่งอารยธรรมเจริญมาตั้งแต่อดีต ดังนั้นต้องรักษาและธำรงไว้ให้เจริญงอกงามต่อไป

2. นโยบายด้านโครงสร้างพื้นฐาน

2.1 ระบบสาธารณูปโภคทุก ๆ ด้าน ต้องได้รับการพัฒนา ไฟฟ้าส่องสว่างทุกตรอก ทุกซอย ทุกถนน ระบบประปาต้องมีประสิทธิภาพ ตอบสนองความต้องการอย่างทั่วถึง โดยประสานความร่วมมือกับหน่วยงานดังกล่าว ดำเนินการอย่างเป็นรูปธรรม

2.2 พัฒนาและแก้ไขระบบระบายน้ำ ระบบคลองส่งน้ำ แหล่งกักเก็บน้ำให้ใช้งานได้มีประสิทธิภาพ แก้ปัญหาน้ำท่วมขังให้หมดไป

2.3 พัฒนาถนน ทางสัญจรทุกตรอก ซอย ให้เดินทางโดยสะดวก ปลอดภัย ถนนทุกถนน ซอยทุกซอย ต้องได้รับการแก้ไขโดยฉับพลัน ขจัดหลุมบ่อและสิ่งกีดขวางถนน ลดอุบัติเหตุทางถนน

2.4 เพิ่มเส้นทางจราจรทางลัดให้ประชาชนได้รับความสะดวก ลดการแออัดของการจราจร โดยเฉพาะจะพัฒนาถนนเลียบห้วยวังนองและถนนเลียบแม่น้ำมูล ถนนเลียบบึงกาแซว ให้สำเร็จโดยเร็ว

2.5 จัดการระบบการจราจรให้มีประสิทธิภาพ ลดเวลาการเดินทางของประชาชนสู่เป้าหมายให้ลดลง 25% ทั้งนี้จะประสานการปฏิบัติกับหน่วยงานที่รับผิดชอบดำเนินการอย่างรวดเร็ว

3. นโยบายด้านการศึกษาและการพัฒนาสังคม

3.1 ส่งเสริมจัดการศึกษา มุ่งให้เด็กและเยาวชนได้รับการศึกษาที่ดีและทั่วถึง ให้ความสำคัญกับสื่อการสอนและเทคโนโลยีด้านการศึกษา มุ่งส่งเสริมให้มีการเรียนรู้ตลอดชีวิต

3.2 มุ่งพัฒนาสถานศึกษาในสังกัดเทศบาลนครอุบลราชธานี ให้เป็นสถานศึกษาที่ตอบสนองต่อความต้องการของประชาชนในเขตเทศบาล พัฒนาบุคลากรด้านการศึกษาทุกระดับ เพื่อให้เขาเหล่านั้นมีองค์ความรู้ที่จะมาถ่ายทอดแก่นักเรียนได้อย่างมีคุณภาพ

3.3 ให้ความสำคัญกับบทบาทสตรี ให้สตรีเข้ามามีส่วนร่วมในการพัฒนาเทศบาล

3.4 ส่งเสริมและสนับสนุนให้ผู้ด้อยโอกาสทางสังคม ให้ได้รับการบริการสาธารณะอย่างเท่าเทียม เช่น คนพิการ ผู้สูงอายุ หรือผู้ติดเชื้อโรคอันตราย เป็นต้น

3.5 ส่งเสริม สนับสนุน พัฒนา อาชีพ ให้กับคนในชุมชน ให้มีรายได้เพียงพอสำหรับการเลี้ยงชีพ ในภาวะวิกฤตเศรษฐกิจ

3.6 มุ่งส่งเสริมงานประเพณีของท้องถิ่น ให้มีความยิ่งใหญ่ ตอบสนองต่อนักท่องเที่ยว ตลอดจนประชาชนสัมพันธ์ให้ทั่วถึงทั้งในประเทศและต่างประเทศ

3.7 ป้องกันและปราบปราม สร้างภูมิคุ้มกันแก่เด็กและเยาวชนในการหลีกเลี่ยง ขจัดปัญหา ยาเสพติดทุกรูปแบบและเป็นรูปธรรม ทั้งนี้เพื่อให้เด็กและเยาวชนเติบโตขึ้นมาอย่างมีคุณภาพ เป็นพลังที่เข้มแข็งแก่ชุมชนและประเทศชาติต่อไป

4. นโยบายด้านการสาธารณสุขและกีฬา

4.1 ให้ความร่วมมือ และสนับสนุนหน่วยงานที่เกี่ยวข้องในการระงับและป้องกันโรคระบาดรุนแรง โดยเฉพาะโรคติดเชื้อไวรัสโคโรนา (โควิด-19) และโรคอื่น ๆ มุ่งเน้นให้ประชาชนได้รับภูมิคุ้มกันอย่างทั่วถึงโดยเร็ว

4.2 พัฒนาการบริการ โดยจัดเจ้าหน้าที่เทศบาลประจำศูนย์บริการสาธารณสุข เพื่อทำหน้าที่อำนวยความสะดวกให้กับพี่น้องประชาชนในเขตเทศบาล เมื่อมารับบริการตลอดเวลา

4.3 พัฒนาและส่งเสริมขีดความสามารถของศูนย์บริการสาธารณสุขของเทศบาลที่มีอยู่แล้ว ให้บริการในด้านการส่งเสริมสุขภาพอนามัย ด้านการป้องกันและรักษาอนามัยส่วนบุคคล อนามัยชุมชนให้มีประสิทธิภาพอย่างทั่วถึงและครอบคลุม

4.4 กำกับดูแลส่งเสริมให้เด็กแรกเกิด สตรีมีครรภ์ และผู้ป่วย ภายใต้การดูแลของศูนย์บริการ ได้รับการบริการทางสาธารณสุขอย่างครบถ้วนและต่อเนื่อง

4.5 พัฒนาตลาดสดและแผงลอยให้สะอาด ปลอดภัย ปลอดภัย ภายใต้นโยบาย “ตลาดสดน่าซื้อ” ของรัฐบาล มุ่งให้ผู้มาใช้บริการได้รับความสะดวกสบาย รวมทั้งผู้ขาย ผู้ประกอบการ ให้ได้รับการอบรมสำหรับการเป็นผู้ประกอบการที่ดี เพื่อสุขภาพอนามัยของประชาชนในเขตเทศบาล และนักท่องเที่ยวที่เข้ามาพักหรือท่องเที่ยวในเขตเทศบาล มุ่งส่งเสริมปรับปรุง “ตลาดใหญ่” ให้เป็นแหล่งค้าขายอย่างหลากหลาย

4.6 ส่งเสริมการกีฬาทุกประเภท ให้มีศักยภาพทัดเทียมกับจังหวัดอื่น มุ่งการเป็นตัวแทนระดับชาติ และส่งเสริมให้มี “ลานกีฬา” ทุกชุมชน ทั้งนี้เพื่อเป็นการส่งเสริมให้พี่น้องประชาชนเยาวชน ได้เล่นกีฬา เป็นการพักผ่อนหย่อนใจ และเป็นผลให้เขาเหล่านั้นห่างไกลจากยาเสพติดและการมั่วสุมทุกประเภท เป็นการใช้เวลาว่างให้เกิดประโยชน์

5. นโยบายด้านการรักษาสภาพแวดล้อมและการปรับปรุงเมือง

5.1 ส่งเสริมและกำกับดูแลการรักษาความสะอาดของบ้านเมือง ให้มีความสะอาดทุกเวลา จัดเจ้าหน้าที่เฝ้าระวังและกวดขันการเก็บกวาดขยะมูลฝอยตามตรอกซอยอย่างมีประสิทธิภาพ พร้อมมีระบบการจัดการด้านการทำลายขยะ มุ่งเน้นส่งเสริมการบริหารจัดการขยะแบบครบวงจร มีระบบการส่งเสริมการนำขยะกลับมาใช้ใหม่ หรือการแปรสภาพขยะเป็นปุ๋ย สำหรับการนำมาใช้ประโยชน์ต่อไป

5.2 ส่งเสริมการดำเนินการจัดการเรื่องระบบบำบัดน้ำเสีย ให้มีประสิทธิภาพและครอบคลุมพื้นที่ โดยเน้นเพื่อให้ประชาชนมีส่วนร่วมในการช่วยกันรับผิดชอบในการบำบัด

5.3 ปรับปรุงสภาพแวดล้อม สภาพภูมิทัศน์ของเขตเทศบาลให้สวยงาม ให้เกิดความตื่นตาตื่นใจแก่ประชาชน รวมทั้งนักท่องเที่ยว ส่งเสริมการจัดสวนหย่อมตามเกาะกลางถนนหรือหัวมุมถนนให้มีความสวยงามและสอดคล้องกับระบบการจราจร พัฒนาได้รุ่ง ส่งเสริมและพัฒนาให้เป็น Street Food

5.4 พัฒนาสภาพเมืองเก่าให้กลับมารุ่งเรืองอีกครั้ง โดยมุ่งพัฒนาให้เป็นเมืองแห่งศิลปวัฒนธรรม และสถาปัตยกรรมร่วมสมัย (Art City)

5.5 พัฒนาเทศบาลนครอุบลราชธานีให้เป็นเมืองแห่งคาเฟ่ (Café City) อันจะสอดคล้องรับการพัฒนาแหล่งท่องเที่ยว



ส่วนที่ 3

ผลการดำเนินงานตามแผนพัฒนาเทศบาลนครอุบลราชธานี

ประจำปีงบประมาณ พ.ศ. 2566

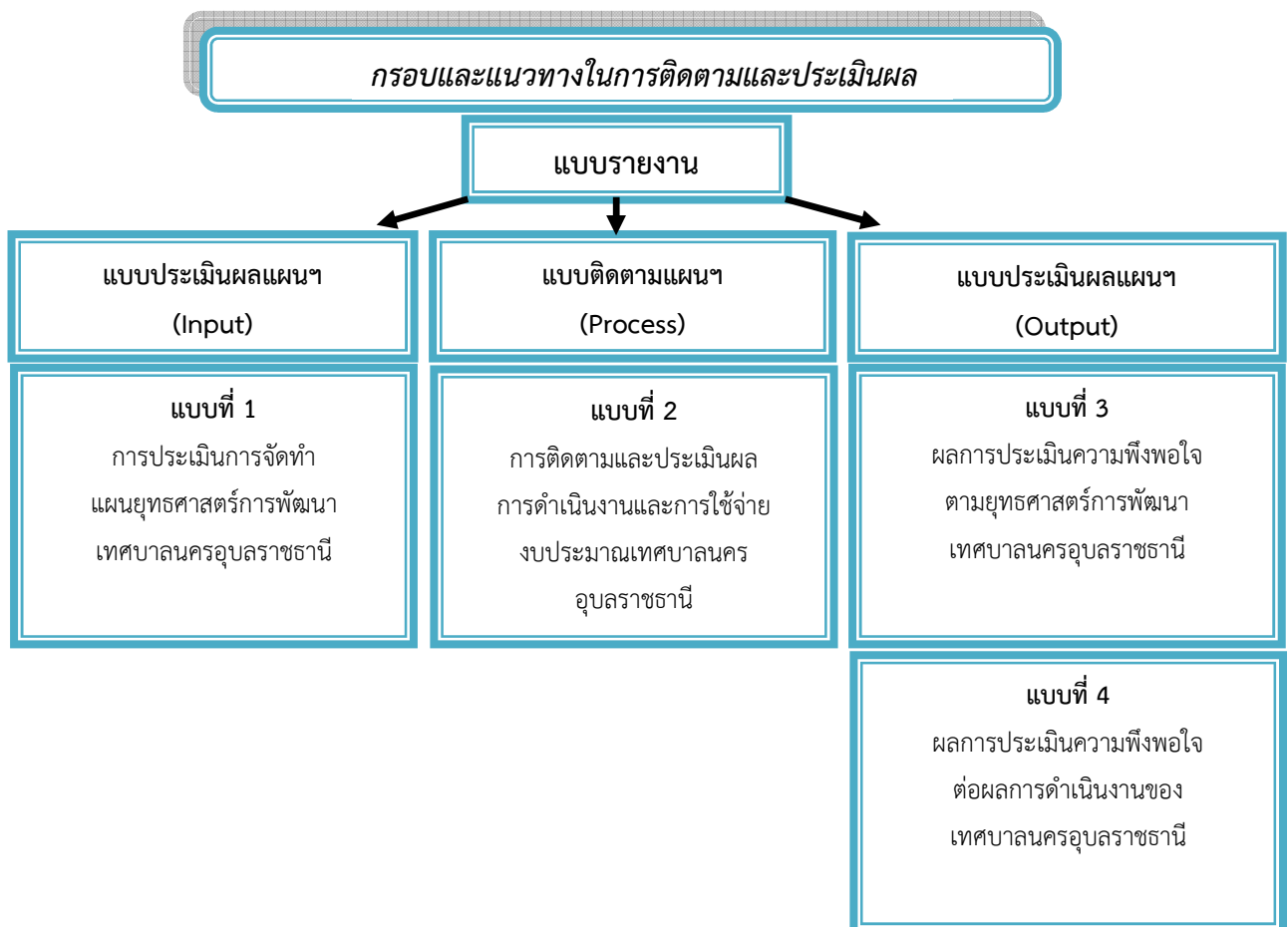
ส่วนที่ 3

ผลการดำเนินงานตามแผนพัฒนาเทศบาลนครอุบลราชธานี

ประจำปีงบประมาณ พ.ศ. 2566

เทศบาลนครอุบลราชธานีได้ดำเนินการติดตามผลการดำเนินงานตามแผนพัฒนาเทศบาล ประจำปีงบประมาณ พ.ศ. 2566 (ตั้งแต่ 1 ตุลาคม 2565 – 30 กันยายน 2566) ที่ผ่านมา โดยเก็บข้อมูลในเชิงปริมาณและข้อมูลเอกสารการรายงานผลการดำเนินงานจากหน่วยงานในสังกัดเทศบาลนครอุบลราชธานี นำมาสรุปเป็นภาพรวมของการดำเนินงานของเทศบาลนครอุบลราชธานี ดังต่อไปนี้

1. การประเมินการจัดทำแผนยุทธศาสตร์ของเทศบาลนครอุบลราชธานี
2. การติดตามและประเมินผลแผนพัฒนาเทศบาลและการใช้จ่ายงบประมาณตามยุทธศาสตร์การพัฒนา
3. การประเมินความพึงพอใจต่อผลการดำเนินงานของเทศบาลนครอุบลราชธานี



เมื่อพิจารณาผลการจัดทำแผนพัฒนาเทศบาล ปรากฏว่า คณะผู้บริหารของเทศบาล ตลอดจนเจ้าหน้าที่ของเทศบาล และประชาชนที่อาศัยอยู่ในเขตเทศบาลได้ให้ความสำคัญกับกระบวนการจัดทำแผนพัฒนาดังกล่าว โดยเทศบาลได้เน้นการมีส่วนร่วมในจัดทำแผนพัฒนาให้เป็นไปตามแนวทางของระเบียบกระทรวงมหาดไทยว่าด้วยการจัดทำแผนพัฒนาท้องถิ่น พ.ศ. 2548 แก้ไขเพิ่มเติมถึง (ฉบับที่ 3) พ.ศ. 2561 และหนังสือสั่งการที่เกี่ยวข้อง โดยได้ดำเนินการครบถ้วนในทุกประเด็นการประเมิน ดังต่อไปนี้

แบบที่ 1 การประเมินการจัดทำแผนยุทธศาสตร์การพัฒนาเทศบาลนครอุบลราชธานี

ประเด็นการประเมิน	มี การดำเนินงาน	ไม่มี การดำเนินงาน
ส่วนที่ 1 คณะกรรมการพัฒนาเทศบาล		
1. มีการตั้งคณะกรรมการพัฒนาเทศบาลเพื่อจัดทำแผนพัฒนาเทศบาล	✓	
2. มีการจัดประชุมคณะกรรมการพัฒนาเทศบาลเพื่อจัดทำแผนพัฒนาเทศบาล	✓	
3. มีการจัดประชุมอย่างต่อเนื่องสม่ำเสมอ	✓	
4. มีการจัดตั้งคณะกรรมการสนับสนุนการจัดทำแผนพัฒนาเทศบาล	✓	
5. มีการจัดประชุมคณะกรรมการสนับสนุนการจัดทำแผนพัฒนาเทศบาล	✓	
6. มีคณะกรรมการพัฒนาเทศบาลและประชาชนเทศบาลพิจารณาแผนยุทธศาสตร์การพัฒนา	✓	
ส่วนที่ 2 การจัดทำแผนพัฒนาเทศบาล		
7. มีการรวบรวมข้อมูลและปัญหาความสำคัญของเทศบาลมาจัดทำฐานข้อมูล	✓	
8. มีการเปิดโอกาสให้ประชาชนเข้ามามีส่วนร่วมในการจัดทำแผน	✓	
9. มีการวิเคราะห์ศักยภาพของท้องถิ่น (SWOT) เพื่อประเมินสถานภาพการพัฒนาเทศบาล	✓	
10. มีการกำหนดวิสัยทัศน์และภารกิจหลักการพัฒนาเทศบาลที่สอดคล้องกับศักยภาพของเทศบาล	✓	
11. มีการกำหนดวิสัยทัศน์และภารกิจหลักการพัฒนาเทศบาลที่สอดคล้องกับยุทธศาสตร์	✓	
12. มีการกำหนดจุดมุ่งหมายเพื่อการพัฒนาที่ยั่งยืน	✓	
13. มีการกำหนดเป้าหมายการพัฒนาเทศบาล	✓	
14. มีการกำหนดยุทธศาสตร์การพัฒนาและแนวทางการพัฒนา	✓	
15. มีการกำหนดยุทธศาสตร์ที่สอดคล้องกับยุทธศาสตร์ของจังหวัด	✓	
16. มีการอนุมัติและประกาศใช้แผนยุทธศาสตร์การพัฒนา	✓	
17. มีการจัดทำบัญชีกลุ่มโครงการในแผนยุทธศาสตร์	✓	
18. มีการกำหนดรูปแบบการติดตามประเมินผลแผนยุทธศาสตร์	✓	

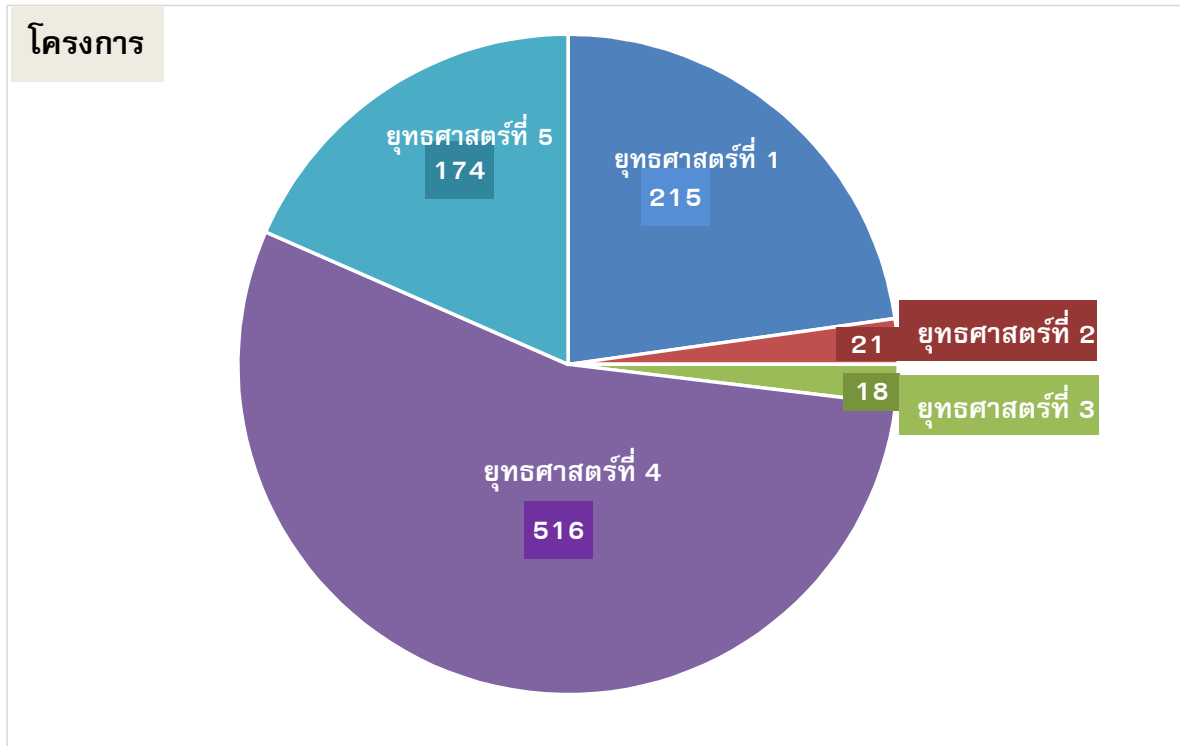
แบบที่ 2 การติดตามและประเมินผลการดำเนินงานและการใช้จ่ายงบประมาณ

ตารางที่ 1 จำนวนโครงการและงบประมาณตามแผนพัฒนาเทศบาล (ประจำปีงบประมาณ พ.ศ. 2566 - พ.ศ. 2570)

ยุทธศาสตร์	ปีที่ 1 (พ.ศ. 2566)		ปีที่ 2 (พ.ศ. 2567)		ปีที่ 3 (พ.ศ. 2568)		ปีที่ 4 (พ.ศ. 2569)		ปีที่ 5 (พ.ศ. 2570)		รวม	
	จำนวนโครงการ	จำนวนงบประมาณ	จำนวนโครงการ	จำนวนงบประมาณ	จำนวนโครงการ	จำนวนงบประมาณ	จำนวนโครงการ	จำนวนงบประมาณ	จำนวนโครงการ	จำนวนงบประมาณ	จำนวนโครงการ	จำนวนงบประมาณ
1. การพัฒนาโครงสร้างพื้นฐาน	197	391,352,300	15	76,184,000	1	1,500,000	1	1,500,000	1	1,500,000	215	472,036,300
2. การพัฒนาเศรษฐกิจ	5	630,000	4	580,000	4	580,000	4	580,000	4	580,000	21	2,950,000
3. การพัฒนาทรัพยากร ธรรมชาติและสิ่งแวดล้อม	6	140,820,000	9	57,505,000	3	225,000,000	-	-	-	-	18	423,325,000
4. การพัฒนาคุณภาพชีวิต และเสริมสร้างความเข้มแข็ง ของชุมชน	100	248,667,800	113	256,464,000	104	260,022,400	95	260,934,800	104	266,406,400	516	1,292,495,400
5. การพัฒนาระบบบริหารงาน แบบมุ่งผลสัมฤทธิ์	92	185,589,400	29	46,787,000	19	8,630,000	17	3,630,000	17	3,630,000	174	248,266,400
รวม	400	967,059,500	170	437,520,000	131	495,732,400	117	266,644,800	126	272,116,400	944	2,439,073,100

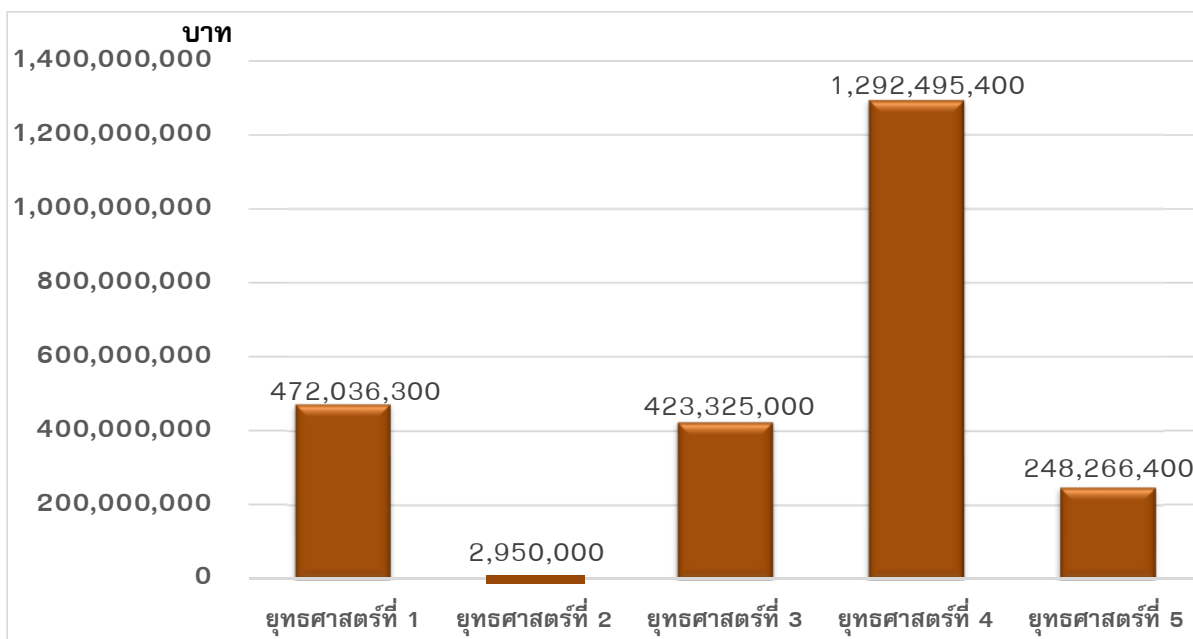
แผนภูมิที่ 1 โครงการตามแผนพัฒนาเทศบาลในภาพรวม 5 ปี

(ประจำปีงบประมาณ พ.ศ. 2566 - พ.ศ. 2570) จำแนกรายยุทธศาสตร์



แผนภูมิที่ 2 งบประมาณตามแผนพัฒนาเทศบาลในภาพรวม 5 ปี

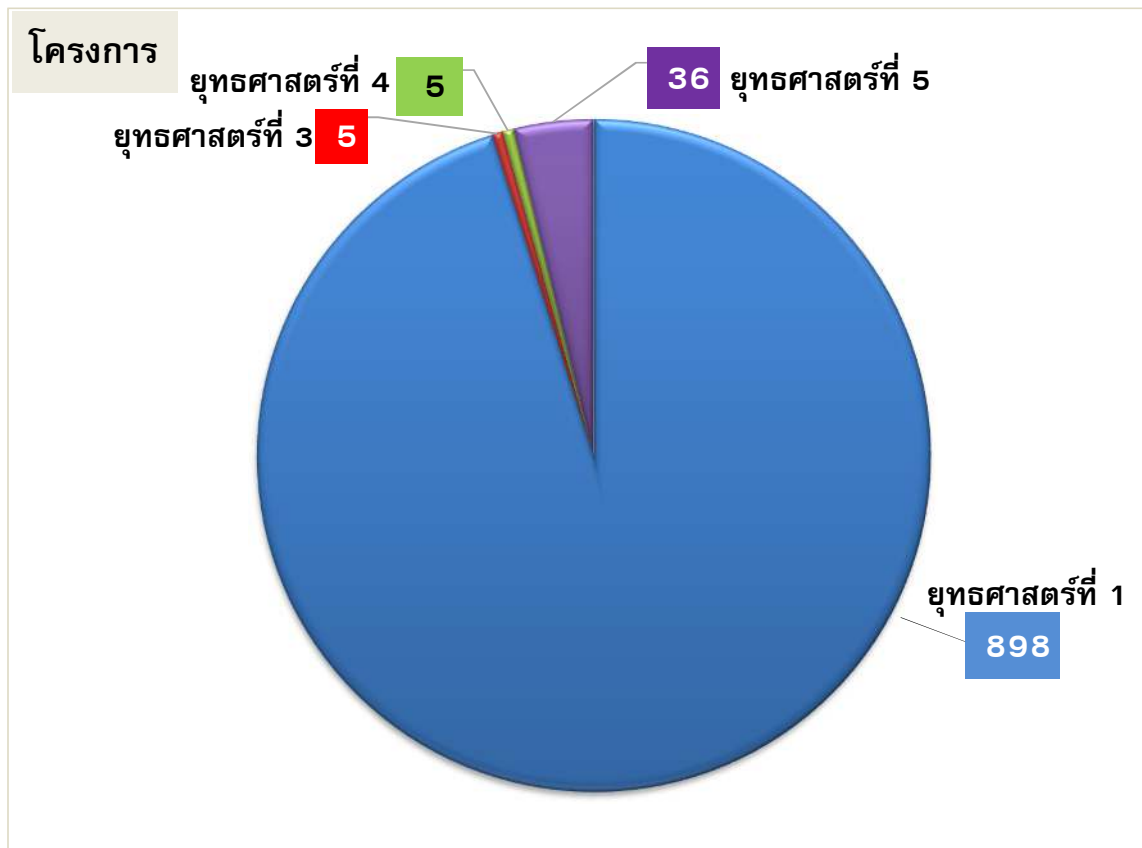
(ประจำปีงบประมาณ พ.ศ. 2566 - พ.ศ. 2570) จำแนกรายยุทธศาสตร์



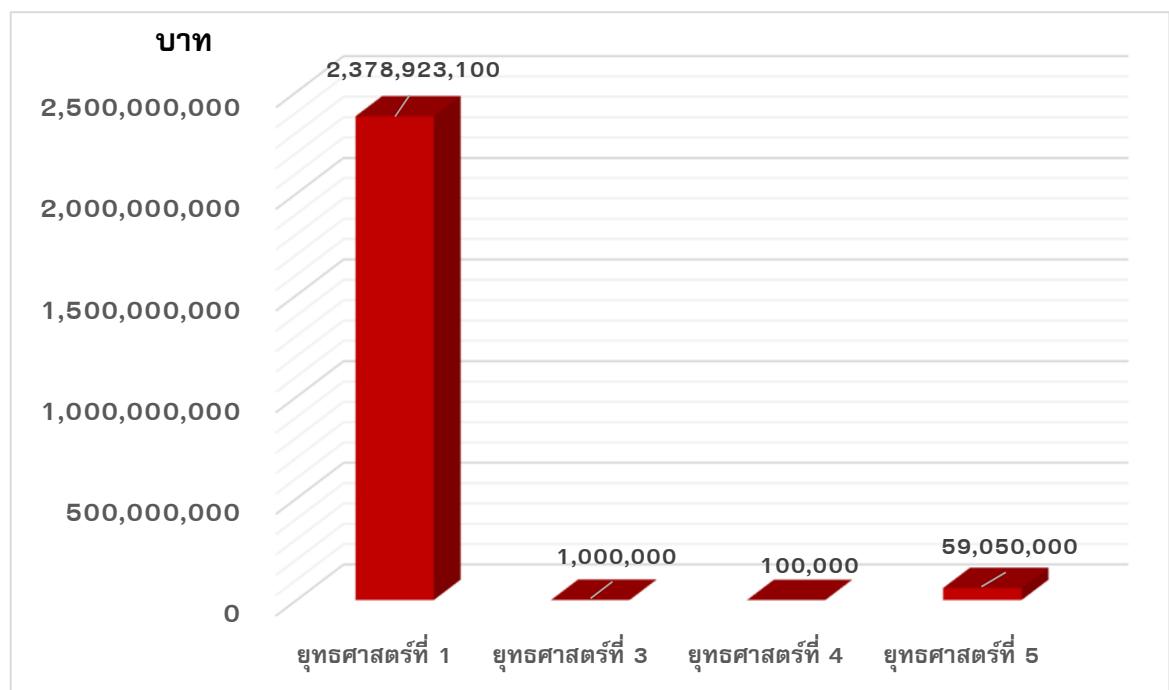
ตารางที่ 2 จำนวนโครงการและงบประมาณตามแผนพัฒนาเทศบาลที่สอดคล้องกับแผนพัฒนาของจังหวัดอุบลราชธานี (ประจำปีงบประมาณ พ.ศ. 2566 - พ.ศ. 2570)

ประเด็นการพัฒนา	ปีที่ 1 (พ.ศ. 2566)		ปีที่ 2 (พ.ศ. 2567)		ปีที่ 3 (พ.ศ. 2568)		ปีที่ 4 (พ.ศ. 2569)		ปีที่ 5 (พ.ศ. 2570)		รวม	
	จำนวนโครงการ	จำนวนงบประมาณ	จำนวนโครงการ	จำนวนงบประมาณ	จำนวนโครงการ	จำนวนงบประมาณ	จำนวนโครงการ	จำนวนงบประมาณ	จำนวนโครงการ	จำนวนงบประมาณ	จำนวนโครงการ	จำนวนงบประมาณ
1. การพัฒนาเมืองน่าอยู่ ทันสมัย	390	954,989,500	161	425,500,000	122	483,712,400	108	254,624,800	117	260,096,400	898	2,378,923,100
2. การส่งเสริมเกษตรปลอดภัย มูลค่าสูง	-	-	-	-	-	-	-	-	-	-	-	-
3. การส่งเสริมเศรษฐกิจชีวภาพ	1	200,000	1	200,000	1	200,000	1	200,000	1	200,000	5	1,000,000
4. การพัฒนาศูนย์กลางการค้า การลงทุน	1	20,000	1	20,000	1	20,000	1	20,000	1	20,000	5	100,000
5. การส่งเสริมเมืองท่องเที่ยว แห่งความสุขหลายมิติ สู่สากล	8	11,850,000	7	11,800,000	7	11,800,000	7	11,800,000	7	11,800,000	36	59,050,000
รวม	400	967,059,500	170	437,520,000	131	495,732,400	117	266,644,800	126	272,116,400	944	2,439,073,100

แผนภูมิที่ 3 โครงการตามแผนพัฒนาเทศบาลที่สอดคล้องกับยุทธศาสตร์การพัฒนาจังหวัด



แผนภูมิที่ 4 งบประมาณตามแผนพัฒนาเทศบาลที่สอดคล้องกับยุทธศาสตร์การพัฒนาจังหวัด

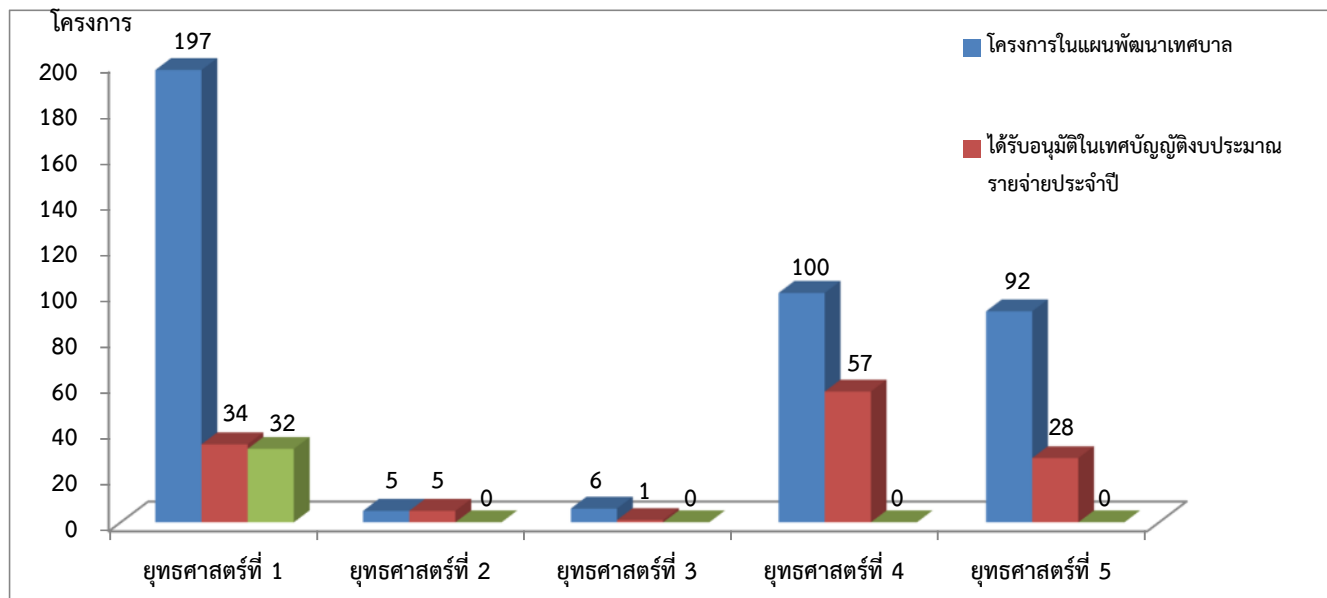


ตารางที่ 3 จำนวนโครงการในแผนพัฒนาเทศบาลและโครงการที่ได้รับอนุมัติงบประมาณ ประจำปีงบประมาณ พ.ศ. 2566

ยุทธศาสตร์	โครงการใน แผนพัฒนาเทศบาล (1)	อนุมัติในเทศบัญญัติ งบประมาณรายจ่ายประจำปี (2)	อนุมัติ ใช้จ่ายเงินสะสม (3)	รวมโครงการ ที่ได้รับอนุมัติ (2)+(3)	ร้อยละ
1. การพัฒนาโครงสร้างพื้นฐาน	197	34	32	66	33.50
2. การพัฒนาเศรษฐกิจ	5	5	-	5	100.00
3. การพัฒนาทรัพยากรธรรมชาติและสิ่งแวดล้อม	6	1	-	1	16.67
4. การพัฒนาคุณภาพชีวิตและเสริมสร้างความเข้มแข็งของชุมชน	100	57	-	57	57.00
5. การพัฒนาระบบบริหารงานแบบมุ่งผลสัมฤทธิ์	92	28	-	28	30.43
รวม	400	125	32	157	39.25

แผนภูมิที่ 5 จำนวนโครงการในแผนพัฒนาเทศบาลและโครงการที่ได้รับอนุมัติงบประมาณ

ประจำปีงบประมาณ พ.ศ. 2566



จำนวนโครงการในแผนพัฒนา ปีงบประมาณ พ.ศ. 2566 จำนวน 400 โครงการ เป็นโครงการที่ได้รับอนุมัติในเทศบัญญัติงบประมาณรายจ่ายประจำปี พ.ศ. 2566 จำนวน 125 โครงการ และโครงการที่ได้รับอนุมัติให้ใช้จ่ายเงินสะสม จำนวน 32 โครงการ รวมโครงการที่ได้รับอนุมัติให้ดำเนินการทั้งสิ้น 157 โครงการ คิดเป็นร้อยละ 39.25

ตารางที่ 4 งบประมาณในแผนพัฒนาเทศบาลและงบประมาณที่ได้รับอนุมัติ ประจำปีงบประมาณ พ.ศ. 2566

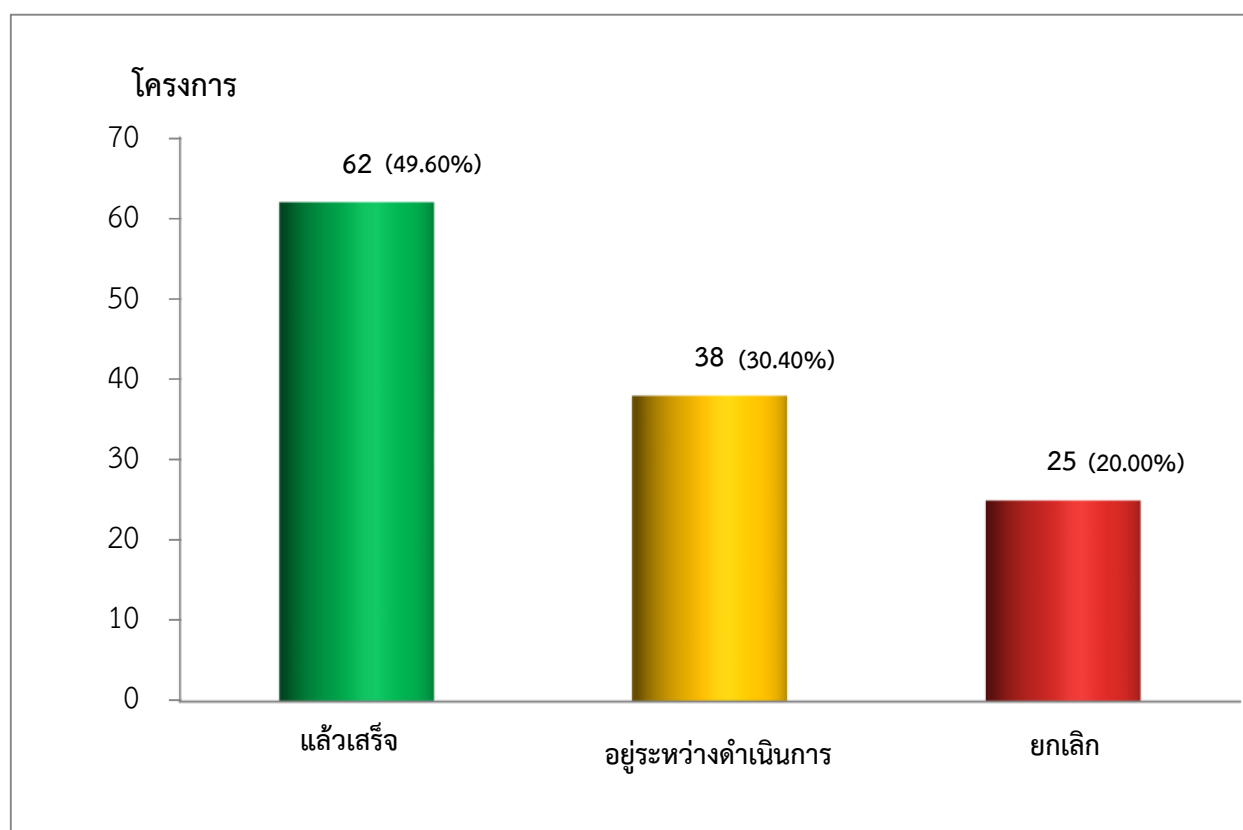
ยุทธศาสตร์	งบประมาณใน แผนพัฒนาเทศบาล (1)	งบประมาณในเทศบัญญัติ งบประมาณรายจ่ายประจำปี (2)	งบประมาณ ใช้จ่ายเงินสะสม (3)	รวมงบประมาณ ที่ได้รับอนุมัติ (2)+(3)	ร้อยละ
1. การพัฒนาโครงสร้างพื้นฐาน	391,352,300	113,016,000	38,778,600	151,794,600	38.79
2. การพัฒนาเศรษฐกิจ	630,000	221,000	0	221,000	35.08
3. การพัฒนาทรัพยากรธรรมชาติและสิ่งแวดล้อม	140,820,000	1,200,000	0	1,200,000	0.85
4. การพัฒนาคุณภาพชีวิตและเสริมสร้างความเข้มแข็งของชุมชน	248,667,800	190,977,200	0	190,977,200	76.80
5. การพัฒนาระบบบริหารงานแบบมุ่งผลสัมฤทธิ์	185,589,400	18,868,000	0	18,868,000	10.17
รวม	967,059,500	324,282,200	38,778,600	363,060,800	37.54

งบประมาณในแผนพัฒนาเทศบาล ปีงบประมาณ พ.ศ. 2566 จำนวน 967,059,500 บาท เป็นงบประมาณที่ได้รับอนุมัติในเทศบัญญัติงบประมาณรายจ่ายประจำปี จำนวน 324,282,200 บาท และงบประมาณอนุมัติใช้จ่ายเงินสะสม จำนวน 38,778,600 บาท รวมงบประมาณที่ได้รับอนุมัติ จำนวน 363,060,800 บาท คิดเป็นร้อยละ 37.54

ตารางที่ 5 ผลการดำเนินโครงการตามเทศบัญญัติงบประมาณรายจ่าย ประจำปีงบประมาณ พ.ศ. 2566

ยุทธศาสตร์	โครงการทั้งหมด	โครงการที่แล้วเสร็จ		โครงการที่อยู่ระหว่างดำเนินการ(กันเงิน)		โครงการที่ยกเลิก	
		จำนวน	ร้อยละ	จำนวน	ร้อยละ	จำนวน	ร้อยละ
1. การพัฒนาโครงสร้างพื้นฐาน	34	-	-	28	82.35	6	17.65
2. การพัฒนาเศรษฐกิจ	5	3	60.00	-	-	2	40.00
3. การพัฒนาทรัพยากรธรรมชาติและสิ่งแวดล้อม	1	-	-	1	100.00	-	-
4. การพัฒนาคุณภาพชีวิตและเสริมสร้างความเข้มแข็งของชุมชน	57	47	82.46	-	-	10	17.54
5. การพัฒนาระบบบริหารงานแบบมุ่งผลสัมฤทธิ์	28	12	42.86	9	32.14	7	25.00
รวม	125	62	49.60	38	30.40	25	20.00

แผนภูมิที่ 6 ผลการดำเนินโครงการตามเทศบัญญัติงบประมาณรายจ่าย ประจำปีงบประมาณ พ.ศ. 2566



ตารางที่ 6 ผลการเบิกจ่ายงบประมาณตามเทศบัญญัติงบประมาณรายจ่าย ประจำปีงบประมาณ พ.ศ. 2566

ยุทธศาสตร์	งบประมาณที่ได้รับตามเทศบัญญัติ (บาท)	ผลการเบิกจ่าย (บาท)	ร้อยละ
1. การพัฒนาโครงการสร้างพื้นฐาน	113,016,000.00	0.00	0.00
2. การพัฒนาเศรษฐกิจ	221,000.00	214,998.00	97.28
3. การพัฒนาทรัพยากรธรรมชาติและสิ่งแวดล้อม	1,200,000.00	0.00	0.00
4. การพัฒนาคุณภาพชีวิตและเสริมสร้างความเข้มแข็งของชุมชน	190,977,200.00	179,011,217.24	93.73
5. การพัฒนาระบบบริหารงานแบบมุ่งผลสัมฤทธิ์	18,868,000.00	2,522,596.20	13.37
รวม	324,282,200.00	181,748,811.44	56.05

ตารางที่ 7 โครงการตามเทศบัญญัติงบประมาณรายจ่าย ประจำปีงบประมาณ พ.ศ. 2566 ที่แล้วเสร็จ จำนวน 62 โครงการ
งบประมาณที่ได้รับอนุมัติ 191,640,200 บาท

ลำดับ ที่	ชื่อโครงการ	งบประมาณ ที่ได้รับอนุมัติ	ผลการเบิกจ่าย	หมายเหตุ
ยุทธศาสตร์ที่ 2 : การพัฒนาเศรษฐกิจ				
1	โครงการจัดทำสื่อประชาสัมพันธ์การท่องเที่ยว	50,000	50,000.00	
2	โครงการจัดตั้งกองอำนวยการร่วมเทศบาลนครอุบลราชธานี	65,000	64,998.00	
3	โครงการส่งเสริมอาชีพประชาชน	100,000	100,000.00	
รวม		215,000	214,998.00	
ยุทธศาสตร์ที่ 4 : การพัฒนาคุณภาพชีวิตและเสริมสร้างความเข้มแข็งของชุมชน				
4	โครงการสนับสนุนเบี้ยยังชีพผู้สูงอายุ	78,115,200	75,775,000.00	
5	โครงการสนับสนุนสงเคราะห์เบี้ยยังชีพผู้พิการ	14,683,200	14,420,000.00	
6	โครงการสนับสนุนสงเคราะห์เบี้ยยังชีพผู้ป่วยเอดส์	420,000	418,000.00	
7	โครงการสมทบกองทุนหลักประกันสุขภาพในระดับท้องถิ่นหรือพื้นที่ (สปสช.)	2,178,400	2,178,400.00	
8	โครงการจัดงานของเทศบาลนครอุบลราชธานี	50,000	50,000.00	
9	โครงการฝึกอบรมอาสาสมัครป้องกันภัยพลเรือน (อปพร.)	855,000	807,850.00	
10	โครงการฝึกอบรมเสริมสร้างศักยภาพชุมชนด้านการป้องกันและบรรเทาสาธารณภัย	100,000	94,900.00	
11	โครงการฝึกอบรมเสริมสร้างทักษะศักยภาพเจ้าหน้าที่ป้องกันและบรรเทา สาธารณภัยและทัศนศึกษาดูงาน	300,000	286,000.00	
12	โครงการอบรมพัฒนาสตรีและความเข้มแข็งของครอบครัว	10,000	10,000.00	
13	โครงการประชุมเลือกกรรมการชุมชน	150,000	150,000.00	
14	โครงการฝึกอบรมอาสาสมัครเฝ้าระวังภัยยาเสพติดในชุมชน	6,000,000	3,682,119.00	
15	โครงการประชุมเชิงปฏิบัติการ การระดมความคิดเห็นในการจัดทำแผน พัฒนาเทศบาล	100,000	21,735.00	
16	โครงการควบคุมประชากรสุนัข-แมว และเฝ้าระวังโรคจากสัตว์สู่คน	150,000	133,196.42	
17	โครงการอบรมเชิงปฏิบัติการวันอาสาสมัครสาธารณสุข (วัน อสม.)	230,000	224,020.00	
18	โครงการอบรมสมาชิกชมรมผู้สูงอายุและทัศนศึกษาดูงาน	1,342,000	1,341,395.00	
19	โครงการอบรมให้ความรู้แก่อาสาสมัครสาธารณสุข (อสม.) และทัศนศึกษาดูงาน	3,728,300	3,728,252.00	
20	โครงการพัฒนาศักยภาพผู้ประกอบการตลาดและทัศนศึกษาดูงาน	641,300	641,240.00	
21	โครงการพัฒนานครอุบลเมืองสะอาด	500,000	286,180.00	
22	โครงการพัฒนาศักยภาพอาสาสมัครสาธารณสุข (อสม.)	282,700	262,575.00	
23	โครงการยกย่องเชิดชูเกียรติพนักงานครูเทศบาล บุคลากรทางการศึกษาและ ผู้มีคุณูปการด้านการจัดการศึกษาสังกัดเทศบาลนครอุบลราชธานี	170,000	170,000.00	
24	โครงการนิเทศ ติดตามผลการจัดการศึกษาและการประเมินคุณภาพ ทางการศึกษา	20,000	20,000.00	
25	โครงการถนนเด็กเดิน	20,000	20,000.00	
26	โครงการจัดงานวันเด็กแห่งชาติ	400,000	398,000.00	

ลำดับ ที่	ชื่อโครงการ	งบประมาณ ที่ได้รับอนุมัติ	ผลการเบิกจ่าย	หมายเหตุ
27	โครงการจัดงานประเพณีสงกรานต์ วันผู้สูงอายุแห่งชาติ และวันครอบครัว	300,000	297,540.00	
28	โครงการจัดพิธีบวงสรวงพระปฐมวราชสุริยวงศ์และบวงสรวง 4 มุมเมือง	10,000	10,000.00	
29	โครงการสนับสนุนการจัดงานประเพณีแห่เทียนพรรษา	250,000	250,000.00	
30	โครงการจัดพิธีบวงสรวงศาลหลักเมือง	20,000	20,000.00	
31	โครงการจัดพิธีทำบุญตักบาตรวันขึ้นปีใหม่	20,000	20,000.00	
32	โครงการเงินอุดหนุนงบประมาณการจัดขบวนแห่ในงานประเพณีสงกรานต์	400,000	320,000.00	
33	โครงการแข่งขันกีฬาสถานศึกษาในสังกัดเทศบาลนครอุบลราชธานี	400,000	400,000.00	
34	โครงการพัฒนาศักยภาพพนักงานเทศบาล พนักงานครูเทศบาล บุคลากรทางการศึกษา และนักเรียนในสถานศึกษาสังกัด เทศบาลนครอุบลราชธานี	505,000	389,208.29	
35	โครงการจัดงานเฉลิมพระเกียรติพระบาทสมเด็จพระปรเมนทรรามาธิบดีศรี- สินทรมหาวชิราลงกรณฯ พระวชิรเกล้าเจ้าอยู่หัว และสมเด็จพระนางเจ้า- สุทิดา พัชรสุธาพิมลลักษณพระบรมราชินีและพระบรมวงศานุวงศ์	350,000	336,010.00	
36	โครงการจัดกิจกรรมจิตอาสาพัฒนาเนื่องในวันสำคัญของชาติไทย	150,000	96,542.00	
37	โครงการสำรวจข้อมูลจำนวนสัตว์และขึ้นทะเบียนสัตว์ตามโครงการสัตว์ปลอดโรค คนปลอดภัย จากโรคพิษสุนัขบ้าตามพระปณิธาน ศาสตราจารย์ ดร.สมเด็จพระเจ้าน้องนางเธอ เจ้าฟ้าจุฬาภรณวลักษณ์ อัครราชกุมารี กรมพระศรีสวางควัฒนวรขัตติยราชนารี	54,700	21,042.00	
38	โครงการเงินอุดหนุนสำหรับการดำเนินงานตามแนวทางโครงการพระราชดำริ ด้านสาธารณสุข	2,120,000	500,000.00	
39	โครงการสนับสนุนอาหารกลางวันนักเรียนโรงเรียนในสังกัดเทศบาลนครอุบลฯ 1. โรงเรียนสังกัดเทศบาลฯ , ศูนย์พัฒนาเด็กเล็ก 2. อุดหนุนอาหารกลางวัน (โรงเรียนในสังกัดกองบัญชาการตำรวจตระเวน ชายแดนและโรงเรียนในสังกัด สพฐ)	52,322,700	51,329,307.00	
40	โครงการสนับสนุนค่าใช้จ่ายในการจัดการศึกษา สำหรับศูนย์พัฒนาเด็กเล็ก ในสังกัดเทศบาลนครอุบลราชธานี (ศพด.)	846,900	809,934.00	
41	โครงการสนับสนุนปัจจัยพื้นฐานสำหรับนักเรียนยากจน	560,000	478,000.00	
42	โครงการสนับสนุนค่าใช้จ่ายในการจัดการศึกษา ตั้งแต่ระดับอนุบาลจนจบ การศึกษาขั้นพื้นฐาน	11,478,000	11,058,279.95	
43	โครงการจัดหาครูสอนภาษาชาวต่างชาติและสอนทักษะพิเศษด้านต่างๆ ให้กับ นักเรียนในสังกัดเทศบาลนครอุบลราชธานี	2,000,000	1,999,051.58	
44	โครงการประชุมสัมมนาเชิงปฏิบัติการเพื่อพัฒนาศักยภาพพนักงานเทศบาล พนักงานครู และบุคลากรทางการศึกษาในสังกัดเทศบาลนครอุบลราชธานี	200,000	198,900.00	
45	โครงการพัฒนาทักษะแก่เด็กและเยาวชนในเขตเทศบาลนครอุบลราชธานี	10,000	10,000.00	
46	โครงการสร้างภูมิคุ้มกันยาเสพติดเด็กเยาวชนนอกสถานศึกษา	10,000	10,000.00	

ลำดับ ที่	ชื่อโครงการ	งบประมาณ ที่ได้รับอนุมัติ	ผลการเบิกจ่าย	หมายเหตุ
47	โครงการแข่งขันกีฬาเด็ก เยาวชนและประชาชน	260,000	200,900.00	
48	โครงการดนตรีเพื่อเยาวชนและประชาชน	1,488,800	1,173,780.00	
49	โครงการเงินอุดหนุนงบประมาณการจัดทำต้นเทียนและการจัดขบวนแห่เทียน ในงานประเพณีแห่เทียนพรรษา	3,950,000	3,950,000.00	
รวม		188,152,200	178,997,357.24	
ยุทธศาสตร์ที่ 5 : การพัฒนาระบบบริหารงานแบบมุ่งผลสัมฤทธิ์				
50	โครงการพัฒนาระบบ e-LAAS ของสำนักงานเทศบาลนครอุบลราชธานี	150,000	105,395.00	
51	โครงการเผยแพร่ความรู้ทางกฎหมายท้องถิ่นและกฎหมายที่ใช้ในชีวิตประจำวัน แก่ประชาชน	50,000	39,500.00	
52	โครงการอบรมคุณธรรมและจริยธรรมของเทศบาลนครอุบลราชธานี	100,000	19,565.00	
53	โครงการอบรมและทัศนศึกษาดูงานเพื่อเพิ่มศักยภาพในการปฏิบัติงาน ภายในองค์กร 1.จัดอบรมการให้ความรู้เกี่ยวกับความก้าวหน้าในสายงานของพนักงานเทศบาล เดือน ก.พ. - เม.ย.66 2.จัดอบรมศิลปการวางตนของคนทำงานเพื่อการบริการที่มีคุณภาพ เดือน พ.ค. - กค.66 3.จัดอบรมหลักเกณฑ์และวิธีการบริหารจัดการบ้านเมืองที่ดี เดือน ส.ค. - ก.ย.66	1,093,000	519,955.00	
54	โครงการวันที่ระลึกการก่อตั้งสถานธนานุบาลขององค์กรปกครองส่วนท้องถิ่น สถานธนานุบาลเทศบาลนครอุบลราชธานี 1	10,000	3,200.00	
55	โครงการวันที่ระลึกการก่อตั้งสถานธนานุบาลขององค์กรปกครองส่วนท้องถิ่น สถานธนานุบาลเทศบาลนครอุบลราชธานี 2	10,000	5,460.00	
56	โครงการก่อสร้างร้านเบเกอรี่สาธิตเพื่อการฝึกวิชาชีพโรงเรียนเทศบาลบูรพาอุบล	500,000	500,000.00	
57	โครงการปรับปรุงสนามเด็กเล่น โรงเรียนเทศบาล 2 หนองบัว	300,000	299,771.20	
58	โครงการปรับปรุงระบบไฟฟ้าภายในอาคารเรียน โรงเรียนเทศบาล 2 หนองบัว	330,000	330,000.00	
59	โครงการปรับปรุงห้องดนตรี โรงเรียนเทศบาล 2 หนองบัว	300,000	300,000.00	
60	โครงการปรับปรุงพื้นที่ด้านหลังอาคารเรียน ศูนย์พัฒนาเด็กเล็กวัดมหวานาราม	350,000	350,000.00	
61	โครงการปรับปรุงห้องน้ำห้องส้วม ศูนย์พัฒนาเด็กเล็กวัดใต้พระเจ้าใหญ่องค์ตื้อ	50,000	49,750.00	
62	โครงการติดตามและประเมินผลแผนพัฒนาเทศบาล	30,000	13,860.00	
รวม		3,273,000	2,536,456.20	
รวมทั้งสิ้น		191,640,200.00	181,748,811.44	

ตารางที่ 8 โครงการตามเทศบัญญัติงบประมาณรายจ่าย ประจำปีงบประมาณ พ.ศ. 2566 ที่อยู่ระหว่างดำเนินการ
จำนวน 38 โครงการ งบประมาณที่ได้รับอนุมัติ 80,900,000 บาท

ลำดับที่	ชื่อโครงการ	งบประมาณที่ได้รับอนุมัติ	หมายเหตุ
ยุทธศาสตร์ที่ 1 : การพัฒนาโครงสร้างพื้นฐาน			
1	โครงการปรับปรุงถนน ค.ส.ล. และระบบระบายน้ำ ถนนสุริยาตรี (ช่วงถนนขวลาใน - ถนนชยางกูร)	5,520,000	กันเงิน
2	โครงการปรับปรุงถนน ค.ส.ล. และระบบระบายน้ำ ซอยสรรพสิทธิ์ 12	4,273,000	กันเงิน
3	โครงการปรับปรุงถนน ค.ส.ล. และระบบระบายน้ำ ซอยชยางกูร 4	2,218,000	กันเงิน
4	โครงการปรับปรุงผิวทางแอสฟัลต์คอนกรีต ถนนเจริญราษฎร์ (ช่วงถนนอุบล - ตระการ - ถนนสมเด็จ)	939,000	กันเงิน
5	โครงการปรับปรุงถนน ค.ส.ล. และระบบระบายน้ำ ซอยสุชาสงเคราะห์ 2 (ข้างบ้านเลขที่ 2 - 4)	2,879,000	กันเงิน
6	โครงการปรับปรุงถนน ค.ส.ล. ซอยธรรมวิถี 2	1,573,000	กันเงิน
7	โครงการปรับปรุงผิวทางแอสฟัลต์คอนกรีต ซอยชยางกูร 19	828,000	กันเงิน
8	โครงการปรับปรุงผิวทางแอสฟัลต์คอนกรีต ซอยสุชาสงเคราะห์ 1	2,127,000	กันเงิน
9	โครงการปรับปรุงผิวทางแอสฟัลต์คอนกรีต ซอยสุริยาตรี 3 และซอยสุริยาตรี 5	326,000	กันเงิน
10	โครงการปรับปรุงผิวทางแอสฟัลต์คอนกรีต ซอยสรรพสิทธิ์ 1	614,000	กันเงิน
11	โครงการปรับปรุงผิวทางแอสฟัลต์คอนกรีต ซอยผาแดง 8 ซอยอุปถัมภ์ 5 และซอยสุริยาตรี 16	766,000	กันเงิน
12	โครงการปรับปรุงผิวทางแอสฟัลต์คอนกรีต ซอยชยางกูร 4	687,000	กันเงิน
13	โครงการปรับปรุงผิวทางแอสฟัลต์คอนกรีต ซอยเขื่อนธานี 3/1 (ข้างบ้านเลขที่ 12/1)	270,000	กันเงิน
14	โครงการปรับปรุงผิวทางแอสฟัลต์คอนกรีต ซอยภาชีเจริญ 1	558,000	กันเงิน
15	โครงการปรับปรุงผิวทางแอสฟัลต์คอนกรีต ซอยอุบล-ตระการ 3.1	568,000	กันเงิน
16	โครงการปรับปรุงผิวทางแอสฟัลต์คอนกรีต ซอยบูรพาใน 2	1,017,000	กันเงิน
17	โครงการปรับปรุงอาคารพร้อมสิ่งอำนวยความสะดวก อาคารตลาดสดเทศบาล 3 (ตลาดใหญ่)	4,900,000	กันเงิน
18	โครงการปรับปรุงระบบระบายน้ำ ถนนพลแพน (ช่วงถนนอุปถัมภ์ - ซอยเทพโยธี แยก 3)	3,929,000	กันเงิน
19	โครงการปรับปรุงระบบระบายน้ำ สวนสาธารณะห้วยม่วง (ฝั่งถนนแจ้งสนิท)	1,700,000	กันเงิน
20	โครงการปรับปรุงผิวทางแอสฟัลต์คอนกรีต ซอยแจ้งสนิท 4/4	168,000	กันเงิน
21	โครงการปรับปรุงผิวทางแอสฟัลต์คอนกรีต ซอยแจ้งสนิท 4/5	130,000	กันเงิน
22	โครงการปรับปรุงผิวทางแอสฟัลต์คอนกรีตถนนแจ้งสนิท (ช่วงวงเวียนหอนาฬิกา - แยกดงอู่ฝั่ง)	19,700,000	กันเงิน
23	โครงการปรับปรุงผิวทางแอสฟัลต์คอนกรีตถนนราชบุตร (ช่วงถนนศรีณรงค์ - ถนนเขื่อนธานี)	1,010,000	กันเงิน
24	โครงการปรับปรุงถนน ค.ส.ล. และระบบระบายน้ำ ซอยเทพโยธี 4	560,000	กันเงิน

ลำดับที่	ชื่อโครงการ	งบประมาณที่ได้รับอนุมัติ	หมายเหตุ
25	โครงการปรับปรุงถนน ค.ส.ล. และระบบระบายน้ำ ซอยชยางกูร 22 และ 24	11,100,000	กั้นเงิน
26	โครงการปรับปรุงถนน ค.ส.ล. ซอยสรรพลสิทธิ์ 10 (ข้างบ้านเลขที่ 24)	180,000	กั้นเงิน
27	โครงการปรับปรุงระบบระบายน้ำ ซอยสุขาอุปถัมภ์ 7	1,750,000	กั้นเงิน
28	โครงการปรับปรุงอาคารตลาดสดเทศบาล 3 (ตลาดใหญ่) เป็นที่ปฏิบัติงานกองสาธารณสุขฯ	500,000	กั้นเงิน
ยุทธศาสตร์ที่ 3 : การพัฒนาทรัพยากรธรรมชาติและสิ่งแวดล้อม			
29	โครงการปรับปรุงระบบรดน้ำต้นไม้ภายในสวนสาธารณะทุ่งศรีเมือง	1,200,000	กั้นเงิน
ยุทธศาสตร์ที่ 5 : การพัฒนาระบบบริหารงานแบบมุ่งผลสัมฤทธิ์			
30	โครงการก่อสร้างศูนย์บริการสาธารณสุข 2 (หนองบัว)	2,200,000	กั้นเงิน
31	โครงการก่อสร้างทางเชื่อมอาคารบัวหลวงและอาคารเสวตอุบล โรงเรียนเทศบาลบูรพาอุบล	60,000	กั้นเงิน
32	โครงการปรับปรุงรั้วด้านหลัง โรงเรียนเทศบาล 2 หนองบัว	500,000	กั้นเงิน
33	โครงการปรับปรุงหอประชุมสมหวัง ศรีทอง โรงเรียนเทศบาล 5 ชุมชนก้านเหลือง	4,000,000	กั้นเงิน
34	โครงการปรับปรุงห้องน้ำ โรงเรียนเทศบาล 2 หนองบัว	250,000	กั้นเงิน
35	โครงการปรับปรุงหอประชุมพาวัญญ์ โรงเรียนเทศบาล 3 สามัคคีวิทยาคาร	500,000	กั้นเงิน
36	โครงการปรับปรุงหลังคาและฝ้าเพดาน อาคารบุณชริก โรงเรียนเทศบาล 3 สามัคคีวิทยาคาร	500,000	กั้นเงิน
37	โครงการต่อเติมอาคารเรียน 2 ชั้น 2 ห้องเรียน โรงเรียนเทศบาล 4 อนุบาลพระเจ้าใหญ่องค์ตื้อ	500,000	กั้นเงิน
38	โครงการก่อสร้างสนามเด็กเล่น โรงเรียนเทศบาล 5 ชุมชนก้านเหลือง	400,000	กั้นเงิน
รวม		80,900,000	

ตารางที่ 9 โครงการตามเทศบัญญัติงบประมาณรายจ่ายประจำปีงบประมาณ พ.ศ. 2566

ที่ยกเลิกโครงการ จำนวน 25 โครงการ งบประมาณที่ได้รับอนุมัติ 51,742,000 บาท

โครงการ	งบประมาณที่ได้รับอนุมัติ (บาท)	เหตุผลที่ไม่ได้ดำเนินการ
ยุทธศาสตร์ที่ 1 : การพัฒนาโครงสร้างพื้นฐาน		
1. โครงการปรับปรุงถนน ค.ส.ล. ถนนศรีณรงค์ (ช่วงถนนอุปราชา-ถนนพนม)	11,476,000	เนื่องจากถนนยังมีสภาพดี สามารถใช้งานได้ปกติ
2. โครงการปรับปรุงถนน ค.ส.ล. และระบบระบายน้ำ ซอยชยางกูร 21.1 , 21.2 , 21.3 , 21.4	11,750,000	โครงการนี้เป็นการแก้ไขปัญหาน้ำท่วมบริเวณท้ายซอยที่เชื่อมต่อกับคลองบึกซี และกรมโยธาฯ ได้จัดทำโครงการก่อสร้างแล้ว
3. โครงการปรับปรุงระบบระบายน้ำ ถนนบูรพาใน (ช่วงถนนอุปถัมภ์ - ถนนสรรพสิทธิ์)	6,130,000	เทศบาลฯ ได้แก้ไขจุดเชื่อมต่อระบายน้ำบริเวณแยกถนนอุปถัมภ์ตัดถนนบูรพาในและแยกถนนสรรพสิทธิ์แล้ว น้ำสามารถไหลได้สะดวก และไม่มีน้ำท่วมขังแล้ว
4. โครงการปรับปรุงระบบระบายน้ำ ถนนบูรพานอก (ช่วงถนนสรรพสิทธิ์ - คลองบูรพา)	5,770,000	เทศบาลฯ ได้ทำการก่อสร้างระบบระบายน้ำในถนนบูรพานอก (ช่วงถนนสรรพสิทธิ์ - คลองบูรพา) น้ำในบริเวณนั้นสามารถระบายได้สะดวกขึ้น และไม่มีน้ำท่วมขังแล้ว
5. โครงการปรับปรุงระบบระบายน้ำ ซอยสมเด็จพระเจ้าตากสิน 1	5,600,000	เนื่องจากบริเวณนั้น กรมโยธาฯ ได้ดำเนินการก่อสร้างแล้ว
6. โครงการจ่ายเงินค่าชดเชยค่างานก่อสร้างตาม สัญญาแบบปรับราคาได้ (ค่า K)	1,500,000	เนื่องจากไม่มีการเบิก - จ่าย
ยุทธศาสตร์ที่ 2 : การพัฒนาเศรษฐกิจ		
7. โครงการอบรมเพื่อเพิ่มศักยภาพด้านการท่องเที่ยว และการบริการ	1,000	เนื่องจากไม่มีความจำเป็นต้องดำเนินการแล้ว
8. โครงการพัฒนาศักยภาพชุมชนพอเพียงและ ทัศนศึกษาดูงาน	5,000	เนื่องจากงบประมาณไม่เพียงพอต่อการจัดอบรมและทัศนศึกษาดูงาน
ยุทธศาสตร์ที่ 4 : การพัฒนาคุณภาพชีวิตและเสริมสร้างความเข้มแข็งของชุมชน		
9. โครงการการจัดการเลือกตั้ง	10,000	เนื่องจากการเลือกตั้งสมาชิกสภาเทศบาลฯ ใช้งบประมาณจากสำนักงานคณะกรรมการการเลือกตั้ง จึงไม่ได้ใช้งบประมาณเทศบาลฯ

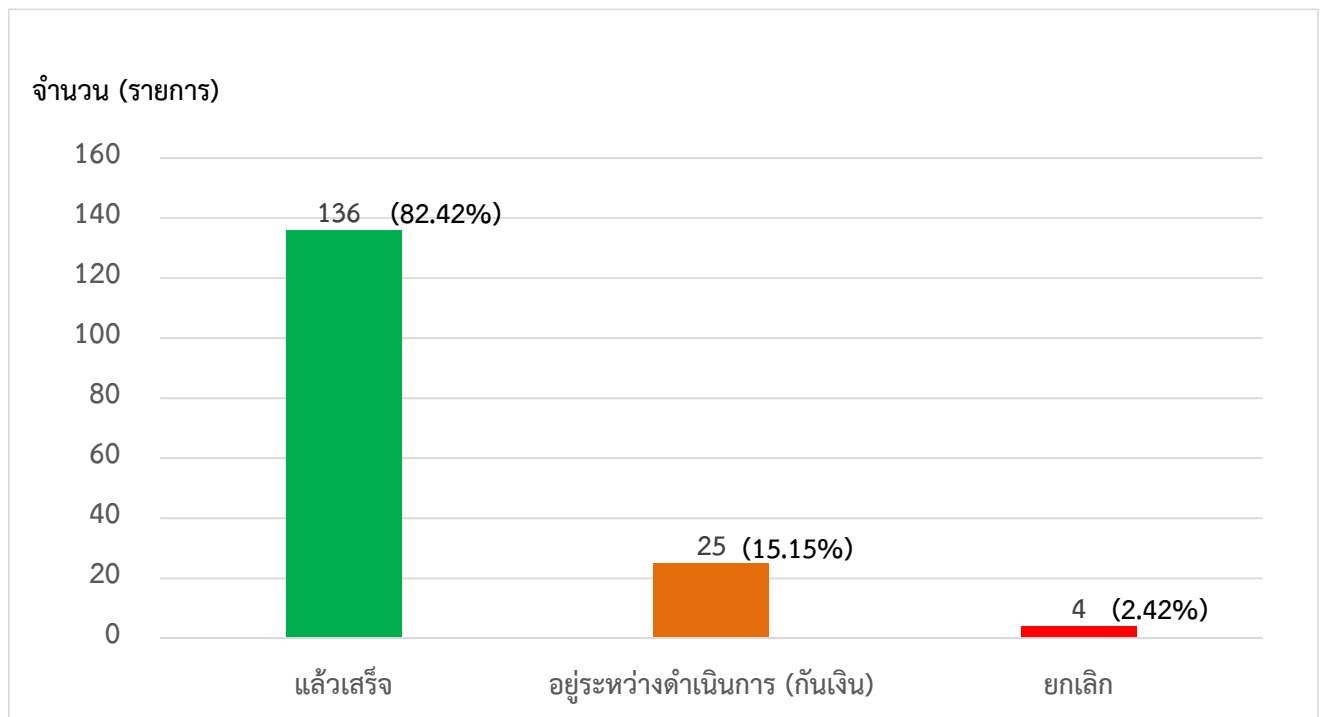
โครงการ	งบประมาณที่ได้รับอนุมัติ (บาท)	เหตุผลที่ไม่ได้ดำเนินการ
ยุทธศาสตร์ที่ 4 : การพัฒนาคุณภาพชีวิตและเสริมสร้างความเข้มแข็งของชุมชน		
10. โครงการจัดระเบียบเมือง	10,000	เนื่องจากกลุ่มเป้าหมายลดลงและผู้ประกอบการส่วนใหญ่ได้รับใบอนุญาตแล้ว
11. โครงการสายตรวจเพื่อชุมชน	5,000	เนื่องจากกลุ่มเป้าหมายคือผู้นำชุมชนซึ่งขณะนี้อยู่ในระหว่างการดำเนินการคัดเลือก
12. โครงการประชุมชุมชน	20,000	ไม่มีข้อมูลหมายประชาสัมพันธ์ข้อมูลข่าวสารใหม่ ๆ ของรัฐบาลให้ประชาชนรับทราบ
13. โครงการอบรมสัมมนากรรมการชุมชนและทัศนศึกษาดูงาน	2,000,000	เนื่องจากอยู่ระหว่างการจัดประชุมประชาคมเลือกคณะกรรมการชุมชนให้ครบ 106 ชุมชน ตามระเบียบกระทรวงมหาดไทยว่าด้วยคณะกรรมการชุมชนของเทศบาล พ.ศ. 2564
14. โครงการอบรมและพัฒนาความรู้งานสมาคมฯ ปณิกกิจสงเคราะห์	10,000	ตามระเบียบการจัดประชุมสมาคมฯ ปณิกกิจสงเคราะห์ต้องอยู่ในห้วงเดือนเมษายนของทุกปี ซึ่งในห้วงระยะเวลาดังกล่าว กองสวัสดิการสังคมมีภารกิจเร่งด่วน จึงไม่สามารถดำเนินการได้
15. โครงการชุมชนเข้มแข็งปลอดภัยท่ามกลางยาเสพติด	20,000	เนื่องจากได้ดำเนินการจัดโครงการฝึกอบรมอาสาสมัครเฝ้าระวังภัยยาเสพติดในชุมชนแล้ว ซึ่งกลุ่มเป้าหมายผู้เข้ารับการอบรมเป็นบุคคลกลุ่มเดียวกัน
16. โครงการอบรมเพิ่มประสิทธิภาพคณะกรรมการสถานศึกษาขั้นพื้นฐานโรงเรียนและคณะกรรมการศูนย์พัฒนาเด็กเล็ก	5,000	เนื่องจากคณะกรรมการสถานศึกษาขั้นพื้นฐาน โรงเรียน และคณะกรรมการศูนย์พัฒนาเด็กเล็กหมดวาระในการดำรงตำแหน่ง
17. โครงการแข่งขันกีฬานักเรียนองค์กรปกครองส่วนท้องถิ่น	10,000	เนื่องจากกรมส่งเสริมการปกครองท้องถิ่นมีหนังสือแจ้งยกเลิกการจัดการแข่งขันกีฬานักเรียนองค์กรปกครองส่วนท้องถิ่น

ยุทธศาสตร์ที่ 5 : การพัฒนาระบบบริหารงานแบบมุ่งผลสัมฤทธิ์		
18. โครงการจัดงานมหกรรมการจัดการศึกษาท้องถิ่น	10,000	เนื่องจากกรมส่งเสริมการปกครองท้องถิ่นไม่ได้รับเงินจัดสรรจากสำนักงบประมาณในการเป็นเจ้าภาพจัดงานมหกรรมการจัดการศึกษา
19. โครงการจัดงานประเพณีออกพรรษาไหลเรือไฟ แข่งเรือยาว และลอยกระทง	700,000	เนื่องจากเกิดภาวะอุทกภัยในเขตเทศบาลฯ เป็นวงกว้าง และจังหวัดได้ประกาศเป็นเขตพื้นที่ประสบสาธารณภัย (อุทกภัย)
20. โครงการฝึกอบรมพัฒนาศักยภาพเจ้าหน้าที่ ผู้ปฏิบัติงานด้านการเงินบัญชีของเทศบาล นครอุบลราชธานี	160,000	เนื่องจากวิทยากรติดภารกิจ จึงไม่สามารถจัดอบรมได้
21. โครงการจัดเอกสารเผยแพร่ประชาสัมพันธ์ กิจกรรมของเทศบาล	100,000	เนื่องจากผลงานของปี 2566 ข้อมูลยังไม่สมบูรณ์ ใกล้เคียงปีงบประมาณ จึงไม่สามารถดำเนินการได้
22. โครงการปรับปรุงอาคารสถานีดับเพลิงย่อย (ศูนย์เฉลิมพระเกียรติ)	900,000	เนื่องจากเทศบาลฯ มีโครงการที่จะใช้สถานที่ดังกล่าวเป็นศูนย์บริการส่วนหน้า
23. โครงการก่อสร้างโรงอาหารสำหรับเด็กปฐมวัย โรงเรียนเทศบาล 2 หนองบัว	500,000	เนื่องจากเขตพื้นที่ก่อสร้างเกินเขตพื้นที่โรงเรียน บางส่วนเป็นพื้นที่ของวัด จึงไม่สามารถเขียนแบบแปลนและประมาณราคาได้ จึงขอยกเลิกโครงการ
ยุทธศาสตร์ที่ 5 : การพัฒนาระบบบริหารงานแบบมุ่งผลสัมฤทธิ์		
24. โครงการปรับปรุงระบบเครือข่ายกล้องโทรทัศน์ วงจรปิด (CCTV) เทศบาลนครอุบลราชธานี	4,900,000	เนื่องจากรายละเอียดโครงการไม่ตรงตามหมวด ประเภทรายจ่าย จึงตั้งจ่ายเป็นรายการใหม่ ในหมวดครุภัณฑ์ ประเภทครุภัณฑ์คอมพิวเตอร์หรืออิเล็กทรอนิกส์
25. โครงการฝึกอบรมให้ความรู้เพื่อเตรียมความพร้อม เข้าสู่วัยเกษียณอายุราชการของพนักงาน เทศบาล พนักงานครูและบุคลากรทางการศึกษา ลูกจ้างประจำและพนักงานจ้าง	150,000	เนื่องจากห้วงระยะเวลาดำเนินการมีความกระชั้นชิดจนเกินไป แลผู้บริหารมีนโยบายให้ดำเนินโครงการที่เร่งด่วนก่อน
รวมงบประมาณที่ได้รับอนุมัติ	51,742,000	

ตารางที่ 10 รายการครุภัณฑ์ตามเทศบัญญัติงบประมาณรายจ่าย ประจำปีงบประมาณ พ.ศ. 2566

ลำดับที่	หน่วยงาน	จำนวน (รายการ)	แล้วเสร็จ	อยู่ระหว่างดำเนินการ (กัณเงิน)	ยกเลิก
1	สำนักปลัดเทศบาล	23	15	7	1
2	กองการเจ้าหน้าที่	8	8	-	-
3	กองสวัสดิการสังคม	3	3	-	-
4	กองสาธารณสุขและสิ่งแวดล้อม	28	14	14	-
5	กองยุทธศาสตร์และงบประมาณ	14	14	-	-
6	สำนักคลัง	7	7	-	-
7	สำนักการศึกษา	47	42	3	2
8	สำนักช่าง	31	29	1	1
9	หน่วยตรวจสอบภายใน	3	3	-	-
10	สถานธนาบาล 1	1	1	-	-
รวม		165	136	25	4
คิดเป็นร้อยละ			82.42	15.15	2.42

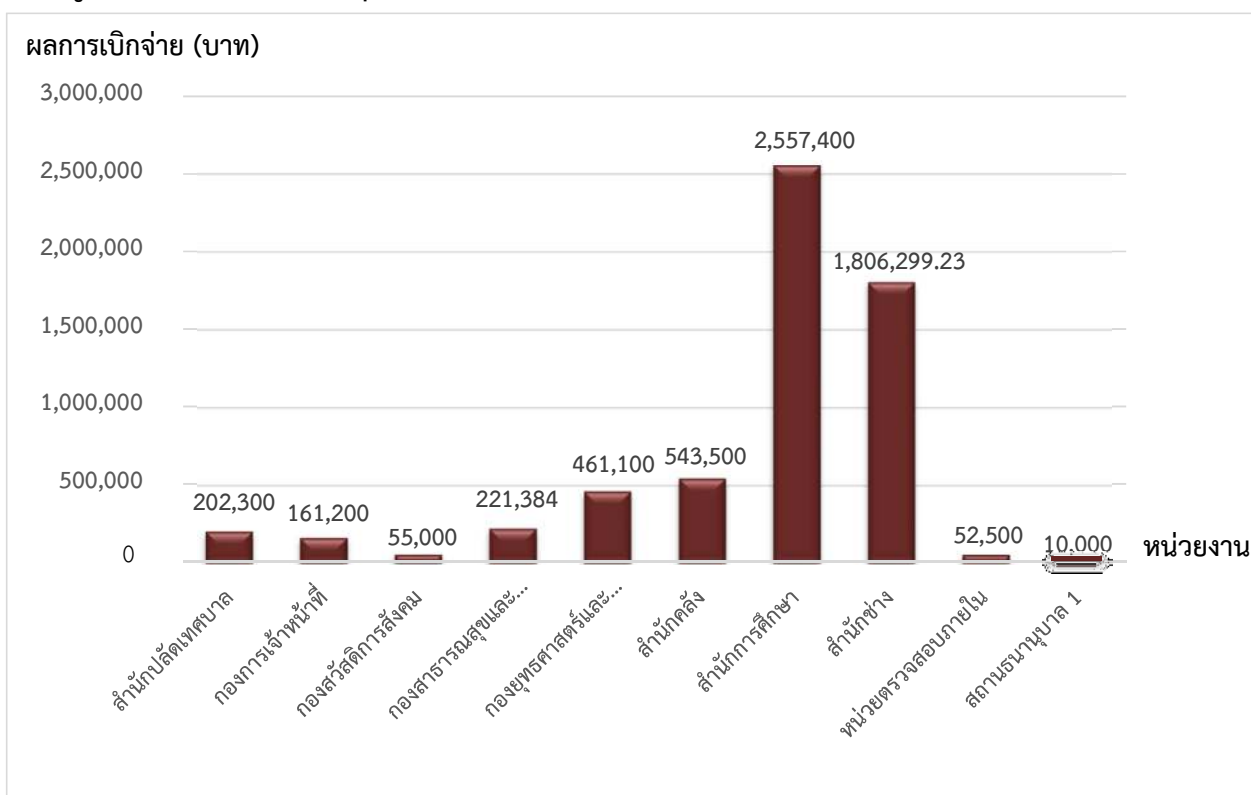
แผนภูมิที่ 7 รายการครุภัณฑ์ตามเทศบัญญัติงบประมาณรายจ่าย ประจำปีงบประมาณ พ.ศ. 2566



ตารางที่ 11 ผลการเบิกจ่ายครุภัณฑ์ตามเทศบัญญัติงบประมาณรายจ่าย ประจำปีงบประมาณ พ.ศ. 2566

ลำดับที่	หน่วยงาน	งบประมาณ	ผลการเบิกจ่าย (บาท)	ร้อยละ
1	สำนักปลัดเทศบาล	5,850,400	202,300.00	3.46
2	กองการเจ้าหน้าที่	161,200	161,200.00	100.00
3	กองสวัสดิการสังคม	55,000	55,000.00	100.00
4	กองสาธารณสุขและสิ่งแวดล้อม	489,100	221,384.00	45.26
5	กองยุทธศาสตร์และงบประมาณ	472,600	461,100.00	97.57
6	สำนักคลัง	543,500	543,500.00	100.00
7	สำนักการศึกษา	3,767,400	2,557,400.00	67.88
8	สำนักช่าง	2,339,300	1,806,299.23	77.22
9	หน่วยตรวจสอบภายใน	52,500	52,500.00	100.00
10	สถานธนาบาล 1	10,000	10,000.00	100.00
รวม		13,741,000	6,070,683.23	44.18

แผนภูมิที่ 8 ผลการเบิกจ่ายครุภัณฑ์ตามเทศบัญญัติงบประมาณรายจ่าย ประจำปีงบประมาณ พ.ศ. 2566



ตารางที่ 12 รายการครุภัณฑ์ตามเทศบัญญัติงบประมาณรายจ่าย ประจำปีงบประมาณ พ.ศ. 2566

ที่แล้วเสร็จ จำนวน 136 รายการ งบประมาณที่ได้รับอนุมัติ 6,086,200 บาท

ลำดับที่	รายละเอียดของครุภัณฑ์	งบประมาณ (บาท)	ผลการเบิกจ่าย (บาท)
สำนักปลัดเทศบาล			
1	ค่าโต๊ะทำงาน สำหรับพนักงานเทศบาล 1 ตัว	4,500	4,500
2	ค่าตู้เหล็กขนาด 2 บาน แบบกระจกบานเลื่อน 2 ตู้	11,000	11,000
3	ค่าเครื่องคอมพิวเตอร์ All In One สำหรับงานสำนักงาน 2 เครื่อง	40,000	40,000
4	ค่าเครื่องสำรองไฟฟ้า ขนาด 800 VA 2 เครื่อง	5,000	5,000
5	ค่าเครื่องคอมพิวเตอร์โน้ตบุ๊ก สำหรับงานสำนักงาน 1 เครื่อง	19,000	19,000
6	ค่าเครื่องพิมพ์ Multifunction แบบฉีดหมึกพร้อมติดตั้ง ถังหมึกพิมพ์ (Ink Tank Printer) 2 เครื่อง	16,000	16,000
7	ค่าโต๊ะทำงาน สำหรับพนักงานเทศบาล (หัวหน้าฝ่าย) 1 ตัว	6,000	6,000
8	ค่าเก้าอี้ทำงาน สำหรับพนักงานเทศบาล (หัวหน้าฝ่าย) 1 ตัว	2,500	2,500
9	ค่าพัดลมระบายอากาศ พร้อมค่าติดตั้ง 1 เครื่อง	5,000	5,000
10	ค่าเครื่องคอมพิวเตอร์ All In One สำหรับงานสำนักงาน 2 เครื่อง	40,000	40,000
11	ค่าเครื่องสำรองไฟฟ้า ขนาด 800 VA 2 เครื่อง	5,000	5,000
12	ค่าเครื่องพิมพ์ (ตั้งจ่ายเป็นรายการใหม่) 2 เครื่อง	17,800	17,800
13	ค่าเครื่องคอมพิวเตอร์ All In One สำหรับงานสำนักงาน 1 เครื่อง	20,000	20,000
14	ค่าเครื่องสำรองไฟฟ้า ขนาด 800 VA 1 เครื่อง	2,500	2,500
15	ค่าเครื่องพิมพ์ Multifunction แบบฉีดหมึกพร้อมติดตั้ง ถังหมึกพิมพ์ (Ink Tank Printer) 1 เครื่อง	8,000	8,000
รวม		202,300	202,300
กองการเจ้าหน้าที่			
16	ค่าตู้เหล็ก แบบ 2 บาน 1 ตู้	5,700	5,700
17	ค่าตู้เหล็ก แบบ 4 ลื่นชัก 3 ตู้	20,100	20,100
18	ค่าโต๊ะทำงาน สำหรับพนักงานเทศบาล 4 ตัว	24,000	24,000
19	ค่าเก้าอี้ทำงาน สำหรับพนักงานเทศบาล 5 ตัว	12,500	12,500
20	ค่าตู้เหล็กเก็บเอกสาร 40 ช่อง 5 ตู้	25,000	25,000
21	ค่าเครื่องคอมพิวเตอร์ All In One สำหรับงานสำนักงาน 2 เครื่อง	40,000	40,000
22	ค่าเครื่องพิมพ์เลเซอร์ หรือ LED ขาวดำ ชนิด Network แบบที่ 1 (28 หน้า/นาที่) 1 เครื่อง	8,900	8,900
23	ค่าเครื่องสำรองไฟฟ้า ขนาด 800 VA 10 เครื่อง	25,000	25,000
รวม		161,200	161,200

ลำดับที่	รายละเอียดของครุภัณฑ์	งบประมาณ (บาท)	ผลการเบิกจ่าย (บาท)
กองสวัสดิการสังคม			
24	ค่าเครื่องคอมพิวเตอร์ All In One สำหรับงานสำนักงาน 2 เครื่อง	40,000	40,000
25	ค่าเครื่องสำรองไฟฟ้า ขนาด 800 VA 2 เครื่อง	5,000	5,000
26	ค่าเครื่องพิมพ์ Multifunction เลเซอร์ หรือ LED ขาวดำ 1 เครื่อง	10,000	10,000
รวม		55,000	55,000
กองสาธารณสุขและสิ่งแวดล้อม			
27	ค่าเครื่องปรับอากาศ แบบแยกส่วน แบบตั้งพื้นหรือแบบแขวน (ระบบ Inverter) ขนาดไม่ต่ำกว่า 36,000 บีทียู พร้อมค่าติดตั้ง 1 เครื่อง	53,600	53,600
28	ค่าเครื่องพิมพ์เลเซอร์ หรือ LED ขาวดำ ชนิด Network แบบที่ 1 (28 หน้า/นาทีก)	8,900	8,900
29	ค่าโต๊ะทำงาน สำหรับพนักงานเทศบาล 2 ตัว	12,000	12,000
30	ค่าโต๊ะวางเครื่องคอมพิวเตอร์ 2 ตัว	5,000	4,818
31	ค่าเก้าอี้ทำงาน สำหรับพนักงานเทศบาล 4 ตัว	10,000	8,666
32	ค่าตู้เหล็กเก็บเอกสาร 40 ช่อง 1 ตู้	5,000	4,300
33	ค่าเครื่องคอมพิวเตอร์ All In One สำหรับงานสำนักงาน 1 เครื่อง	20,000	20,000
34	ค่าเครื่องสำรองไฟฟ้า ขนาด 800 VA 1 เครื่อง	2,500	2,500
35	ค่าเครื่องพิมพ์ Multifunction แบบฉีดหมึก พร้อมติดตั้ง ถังหมึกพิมพ์(Ink Tank Printer) 1 เครื่อง	8,000	8,000
36	ค่าเครื่องพิมพ์ Multifunction เลเซอร์ หรือ LED สี 1 เครื่อง	16,000	16,000
37	ค่าเก้าอี้ทำงาน สำหรับพนักงานเทศบาล	10,000	8,800
38	ค่าเครื่องปรับอากาศ แบบแยกส่วน แบบตั้งพื้นหรือแบบแขวน (ระบบ Inverter) ขนาดไม่ต่ำกว่า 36,000 บีทียู พร้อมค่าติดตั้ง 1 เครื่อง	53,600	53,000
39	ค่าเครื่องทำน้ำเย็น แบบต่อท่อ ขนาด 1 ก๊อก 1 เครื่อง	12,800	12,800
40	ค่าเครื่องพิมพ์ Multifunction แบบฉีดหมึก พร้อมติดตั้ง ถังหมึกพิมพ์ (Ink Tank Printer) 1 เครื่อง	8,000	8,000
รวม		225,400	221,384
กองยุทธศาสตร์และงบประมาณ			
41	ค่าเครื่องปรับอากาศ แบบแยกส่วน แบบตั้งพื้นหรือแบบแขวน (ระบบ Inverter) ขนาดไม่ต่ำกว่า 18,000 บีทียู พร้อมค่าติดตั้ง	33,500	33,500
42	ค่าเครื่องคอมพิวเตอร์ สำหรับงานประมวลผล แบบที่ 2 / 2 เครื่อง	64,000	64,000
43	สแกนเนอร์ สำหรับงานเก็บเอกสารระดับศูนย์บริการ แบบที่ 3 / 1 เครื่อง	35,000	33,000

ลำดับที่	รายละเอียดของครุภัณฑ์	งบประมาณ (บาท)	ผลการเบิกจ่าย (บาท)
กองยุทธศาสตร์และงบประมาณ			
44	เครื่องพิมพ์ Multifunction แบบฉีดหมึกพร้อมติดตั้ง ถังหมึกพิมพ์ (Ink Tank Printer) 2 เครื่อง	16,000	16,000
45	ค่าอุปกรณ์กระจายสัญญาณ (L2 Switch) ขนาด 16 ช่อง 2 ตัว	4,800	4,800
46	ค่าอุปกรณ์กระจายสัญญาณ (L2 Switch) ขนาด 24 ช่อง แบบที่ 1 / 2 ตัว	9,000	9,000
47	ค่าอุปกรณ์กระจายสัญญาณไร้สาย (Access Point) แบบที่ 1 / 5 ตัว	27,000	20,000
48	ค่ากล้องถ่ายภาพนิ่ง พร้อมแบตเตอรี่สำรอง 1 ตัว	106,000	104,500
49	ค่ากล้องถ่ายวิดีโอ พร้อมชุดแบตเตอรี่ 1 ตัว	110,000	109,000
50	ค่าตู้เหล็ก แบบ 2 บาน 2 ตู้	11,400	11,400
51	ค่าเครื่องบันทึกเสียง 1 เครื่อง	7,500	7,500
52	ค่าสแกนเนอร์ สำหรับงานเก็บเอกสารระดับศูนย์บริการ แบบที่ 1 / 2 เครื่อง	32,000	32,000
53	ค่าเครื่องสำรองไฟฟ้า ขนาด 800 VA 3 เครื่อง	7,500	7,500
54	ค่าเครื่องพิมพ์เลเซอร์หรือ LED ขนาด A4 Network แบบที่ 1 (28 หน้า/นาที)	8,900	8,900
รวม		472,600	461,100
สำนักคลัง			
55	ค่าโต๊ะทำงาน สำหรับพนักงานเทศบาล (หัวหน้าฝ่าย) 1 ตัว	10,000	10,000
56	ค่าเก้าอี้ทำงาน สำหรับพนักงานเทศบาล (หัวหน้าฝ่าย) 1 ตัว	2,500	2,500
57	ค่าตู้เอกสารวางลิ้น ขนาด 8 ตู้ / 4 ตู้	360,000	360,000
58	ค่าเครื่องคอมพิวเตอร์ สำหรับงานสำนักงาน (จอแสดงผลขนาดไม่น้อยกว่า 19 นิ้ว) 3 เครื่อง	60,000	60,000
59	ค่าเครื่องคอมพิวเตอร์ All In One สำหรับงานประมวลผล 1 เครื่อง	24,000	24,000
60	ค่าเครื่องสำรองไฟฟ้า ขนาด 800 VA 1 เครื่อง	10,000	10,000
61	เครื่องพิมพ์เลเซอร์หรือ LED สีชนิด Network แบบที่ 1 (20 หน้า/นาที) 7 เครื่อง	77,000	77,000
รวม		543,500	543,500
สำนักการศึกษา			
62	ค่าเก้าอี้ทำงาน สำหรับพนักงานเทศบาล 17 ตัว	42,500	42,500
63	ค่าเก้าอี้ทำงาน สำหรับพนักงานเทศบาล (ผู้บริหาร) 1 ตัว	5,000	5,000
64	ค่าเครื่องคอมพิวเตอร์ All In One สำหรับสำนักงาน 2 เครื่อง	40,000	40,000
65	ค่าเครื่องสำรองไฟฟ้า ขนาด 800 VA 4 เครื่อง	10,000	10,000
66	เครื่องพิมพ์ Multifunction แบบฉีดหมึกพร้อมติดตั้ง ถังหมึกพิมพ์ (Ink Tank Printer) 2 เครื่อง	16,000	16,000

ลำดับที่	รายละเอียดของครุภัณฑ์	งบประมาณ (บาท)	ผลการเบิกจ่าย (บาท)
	สำนักงานการศึกษา		
67	ค่าเครื่องพิมพ์เลเซอร์ LED ขาวดำ (18หน้า/นาที) 1 เครื่อง	3,300	3,300
68	ค่ากล้องถ่ายภาพระบบดิจิทัล DSLR พร้อมเลนส์ ความละเอียดไม่น้อยกว่า 24 ล้านพิกเซล	37,000	37,000
69	ค่าเครื่องคอมพิวเตอร์ สำหรับงานสำนักงาน (จอแสดงผลภาพขนาดไม่น้อยกว่า 19 นิ้ว) 2 เครื่อง	40,000	40,000
70	ค่าเครื่องสำรองไฟฟ้า ขนาด 800 VA 2 เครื่อง	5,000	5,000
71	ค่าโต๊ะ-เก้าอี้ สำหรับนักเรียนระดับประถมศึกษา ไม้ MDF 100 ตัว	140,000	140,000
72	ค่าโต๊ะ-เก้าอี้ สำหรับนักเรียนระดับมัธยมศึกษา ไม้ MDF 100 ตัว	150,000	150,000
73	ค่าเครื่องขยายเสียง แบบเคลื่อนที่ 1 ชุด	25,000	25,000
74	ค่าเครื่องคอมพิวเตอร์ All In One สำหรับสำนักงาน 6 เครื่อง	120,000	120,000
75	ค่าเครื่องพิมพ์แบบฉีดหมึกพร้อมติดตั้งถังหมึกพิมพ์ (Ink Tank Printer) 6 เครื่อง	24,600	24,600
76	ค่าเครื่องคอมพิวเตอร์โน้ตบุ๊ก สำหรับงานสำนักงาน 2 เครื่อง	38,000	38,000
77	ค่าเครื่องเล่นเด็กสนามกลางแจ้ง โรงเรียนเทศบาล 2 หนองบัว ประกอบด้วย 1. เครื่องเล่นสนามชุดจระเข้บาร์โหน 1 ชุด 2. ชุดปราสาทหลังคาดอกไม้เซทใหญ่ 1 ชุด 3. เครื่องเล่นสนาม 5 อย่าง 1 ชุด 4. ม้าหมุนกระต่ายกับกระจิง 1 ชุด 5. เครื่องเล่นสนามชุดมหัศจรรย์เห็นน้อย 1 ชุด	500,000	500,000
78	ค่าชุดโต๊ะประชุม 10-12 ที่นั่ง รูปทรงหัวท้ายครึ่งวงกลมไม้ 1 ชุด	35,000	35,000
79	ค่าตู้เก็บเอกสาร 15 ล้นชัก 3 ตู้	18,000	18,000
80	ค่าเครื่องปรับอากาศ แบบแยกส่วน แบบตั้งพื้นหรือแบบแขวน ขนาดไม่ต่ำกว่า 36,000 บีทียู พร้อมค่าติดตั้ง 8 เครื่อง	364,000	364,000
81	ค่าชั้นวางรองเท้าเหล็ก 3 ชั้น / 10 ตัว	20,000	20,000
82	ค่าโต๊ะพับญี่ปุ่น 36 ตัว	12,600	12,600
83	ค่าชั้นวางของ 3 ชั้น 12 ตัว	72,000	72,000
84	ค่าโทรทัศน์ แอล อี ดี (LED TV) แบบ Smart TV ขนาด 55 นิ้ว ระดับความละเอียดจอภาพ 3840*2160 พิกเซล 1 เครื่อง	23,000	23,000
85	ค่าเครื่องตัดหญ้า แบบนั่งขับ 1 เครื่อง	170,000	170,000
86	ค่าเครื่องทำน้ำเย็น แบบต่อท่อ ขนาด 1 ก๊อ 3 เครื่อง	38,400	38,400
87	ค่าเก้าอี้ทำงาน สำหรับพนักงานครูเทศบาล 6 ตัว	15,000	15,000

ลำดับที่	รายละเอียดของครุภัณฑ์	งบประมาณ (บาท)	ผลการเบิกจ่าย (บาท)
สำนักการศึกษา			
88	ค่าเครื่องปั้มน้ำอัตโนมัติ ขนาด 300 วัตต์ 2 เครื่อง	19,600	19,600
89	ค่าโทรทัศน์ แอล อี ดี (LED TV) แบบ Smart TV ขนาด 55 นิ้ว ระดับความละเอียดจอภาพ 3840*2160 พิกเซล 6 เครื่อง	138,000	138,000
90	ค่าเครื่องฉายภาพ 3 มิติ 1 เครื่อง	19,900	19,900
91	ค่ากล้องถ่ายภาพระบบดิจิทัล DSLR พร้อมเลนส์ ความละเอียดไม่น้อยกว่า 24 ล้านพิกเซล 1 ตัว	37,000	37,000
92	ค่าเครื่องคอมพิวเตอร์เน็ตบุ๊ก สำหรับงานประมวลผล 1 เครื่อง	24,000	24,000
93	ค่าเครื่องเล่นเด็กสนามกลางแจ้ง โรงเรียนเทศบาล 5 ชุมชนก้านเหลือง ประกอบด้วย ชุดเครื่องเล่นสไลด์เดอร์ 1 ชุด	100,000	100,000
94	ค่าตู้สำหรับเก็บที่นอน 4 ตู้	24,000	24,000
95	ค่าโทรทัศน์ แอล อี ดี (LED TV) แบบ Smart TV ขนาด 55 นิ้ว ระดับความละเอียดจอภาพ 3840*2160 พิกเซล 4 เครื่อง	92,000	92,000
96	ค่าเครื่องคอมพิวเตอร์ All In One สำหรับสำนักงาน 2 เครื่อง	40,000	40,000
97	ค่าเครื่องสำรองไฟฟ้า ขนาด 800 VA 2 เครื่อง	5,000	5,000
98	เครื่องพิมพ์แบบฉีดหมึกพร้อมติดตั้งถังหมึกพิมพ์ (Ink Tank Printer) 2 เครื่อง	8,200	8,200
99	ค่าเครื่องมัลติมีเดียโปรเจคเตอร์ ระดับ XGA ขนาด 3,000 ANSI Lumens 1 เครื่อง	26,900	26,900
100	ค่าจอรับภาพ ชนิดมอเตอร์ไฟฟ้า ขนาดเส้นทแยงมุม 100 นิ้ว 1 เครื่อง	12,900	12,900
101	ค่าเครื่องคอมพิวเตอร์ สำหรับงานสำนักงาน (จอแสดงภาพขนาดไม่น้อยกว่า 19 นิ้ว) 1 เครื่อง	24,000	24,000
102	ค่าเครื่องสำรองไฟฟ้า ขนาด 800 VA 1 เครื่อง	2,500	2,500
103	ค่าเครื่องคอมพิวเตอร์เน็ตบุ๊ก สำหรับงานสำนักงาน 1 เครื่อง	19,000	19,000
รวม		2,557,400	2,557,400
สำนักช่าง			
104	ค่าปั้มน้ำอัตโนมัติ มอเตอร์ 350 วัตต์ ระยะเวลาสูบน้ำ 8 เมตร 1 เครื่อง ระยะส่งน้ำ 22 เมตร จุดที่ใช้น้ำ (จำนวนก๊อก) 1-8 จุด ท่อดูด 35 มิลลิเมตร หรือ 1-1/4 นิ้ว , ท่อจ่าย 35 มิลลิเมตร หรือ 1-1/4 นิ้ว	10,900	10,900
105	ค่าเครื่องตัดแต่งพุ่มไม้ ขนาด 22 นิ้ว 2 เครื่อง	22,000	22,000
106	ค่าเครื่องสูบน้ำ แบบหอยโข่ง มอเตอร์ไฟฟ้า สูบได้ 450 ลิตรต่อนาที 1 เครื่อง	9,000	9,000

ลำดับที่	รายละเอียดของครุภัณฑ์	งบประมาณ (บาท)	ผลการเบิกจ่าย (บาท)
	สำนักช่าง		
107	ค่าปั๊มซับเมอร์ส สายไฟยาว 50 เมตร กำลังเครื่องยนต์ 2 แรงม้า ใช้สำหรับสูบน้ำเพิ่มแรงดันน้ำในงานเกษตรและอาคารบ้านเรือนต่าง ๆ 1 เครื่อง	25,000	25,000
108	ค่าตู้เหล็ก แบบ 2 บาน 1 ตู้	5,700	5,700
109	ค่าเครื่องตัดหญ้า แบบข้อแข็ง 1 เครื่อง	9,500	9,500
110	ค่าตู้เหล็ก แบบ 2 บาน 4 ตู้	22,800	22,800
111	ค่าตู้เหล็ก 3 ลีนชัก 2 ตู้	8,000	8,000
112	ค่าโต๊ะทำงาน สำหรับพนักงานเทศบาล 6 ตัว	36,000	36,000
113	ค่าเก้าอี้ทำงาน สำหรับพนักงานเทศบาล 11 ตัว	27,500	27,500
114	ค่าพัดลมอุตสาหกรรม ชนิดตั้งพื้น ขนาดใบพัดเล็ก 30 นิ้ว ปรับสายซ้าย-ขวา และก้ม-เงยได้, สวิตช์ควบคุมแรงได้ 3 ระดับ 20 เครื่อง	104,000	104,000
115	ค่าเลื่อยโซ่ยนต์ เบนซิน 2 จังหวะ ขนาด 3/8 บาร์ 11.5 นิ้ว ขนาดลูกสูบไม่น้อยกว่า 35 ซีซี	48,000	48,000
116	ค่าเครื่องตบดิน 1 เครื่อง	21,000	21,000
117	ค่าเครื่องอัดอากาศ ขนาด 300 ลิตรต่อนาที 1 เครื่อง	66,000	66,000
118	ค่าเครื่องตัดคอนกรีต ขนาด 14 นิ้ว 1 เครื่อง	38,800	38,800
119	ค่าชุดกระแทกไฮดรอลิก พร้อมติดตั้งชุดไลน์ไฮดรอลิก 1 ชุด ประกอบด้วย 1. เข็มเจาะ 2. สายไฮดรอลิก 3. กลองเครื่องมือ 4. เกจมิเตอร์ - ถังไนโตรเจน	500,000	500,000
120	ค่าเครื่องสกัดคอนกรีตไฟฟ้า 1 เครื่อง มีกำลังไฟฟ้าที่ใช้ 1,510 W, อัตราเจาะกระแทก 1,450 ครั้งต่อนาที น้ำหนักสุทธิ 15.1 กิโลกรัม	23,200	23,200
121	ค่าเครื่องกำเนิดไฟฟ้า ขนาด 5 กิโลวัตต์ 1 เครื่อง	58,500	58,500
122	ค่าแม่แรงตะเฒ่ ขนาด 3 ตัน 1 เครื่อง	15,000	15,000
123	ค่าเครื่องเจีย/ตัด แบบมือถือ ขนาด 5 นิ้ว 1 เครื่อง	5,300	5,300
124	ค่าเครื่องตัดเหล็กไฟฟ้า ขนาด 14 นิ้ว กำลังไฟฟ้า 2,200 วัตต์ ความเร็วรอบไม่น้อยกว่า 3,800 รอบ/นาที 1 เครื่อง	9,600	9,600
125	ค่าเครื่องคอมพิวเตอร์ All In One สำหรับงานสำนักงาน 1 เครื่อง	20,000	20,000
126	ค่าเครื่องคอมพิวเตอร์ สำหรับงานประมวลผล แบบที่ 2 / 1 เครื่อง	32,000	32,000
127	ค่าเครื่องสำรองไฟฟ้า ขนาด 800 VA 3 เครื่อง	7,500	7,500

ลำดับที่	รายละเอียดของครุภัณฑ์	งบประมาณ (บาท)	ผลการเบิกจ่าย (บาท)
128	ค่าเครื่องพิมพ์เลเซอร์หรือ LED สี ชนิด Network แบบ 2 (27 หน้า/นาทีก) 1 เครื่อง	27,000	27,000
129	ค่าเครื่องพิมพ์แบบฉีดหมึก (Inkjet Printer) สำหรับกระดาษ ขนาด A3 / 2 เครื่อง	16,000	16,000
130	ค่าจัดหาครุภัณฑ์สำหรับหอนาฬิกา บริเวณหน้ามหาวิทยาลัย ราชภัฏอุบลราชธานี นาฬิกาหอน ชนิด 3 หน้าปัด ระบบ Master Clock And Slave Clock แบบตัวเรือนมีกระจก ครอบชนิดเชื่อมต่อกับเวลามาตรฐานโลก GMT/UTC จำนวน 1 ชุด ประกอบด้วย 1. นาฬิกาเรือนแม่ควบคุม 2. นาฬิกาเรือนบริวาร แบบตัวเรือนมีกระจกครอบ 3. ระบบเชื่อมต่อกับเวลามาตรฐานโลก GMT/UTC 4. เครื่องควบคุมแรงดันไฟฟ้าให้คงที่ขนาด 1,000 VA 5. ตู้เหล็กกันน้ำใส่อุปกรณ์ควบคุม 6. อื่นๆ พร้อมติดตั้ง	500,000	499,999.23
131	ค่าเครื่องคอมพิวเตอร์ สำหรับงานประมวลผล แบบที่ 2 (จอแสดงภาพไม่น้อยกว่า 19 นิ้ว) จำนวน 4 เครื่อง 1. มีหน่วยประมวลผลกลาง (CPU) ไม่น้อยกว่า (16 Thread) และมีเทคโนโลยีเพิ่มสัญญาณนาฬิกาได้ในกรณีที่ต้องใช้ความสามารถในการประมวลผลสูง (Turbo Boost หรือ Max Boost) โดยมีความเร็วสัญญาณนาฬิกาสูงสุด ไม่น้อยกว่า 4.3 GHz จำนวน 1 หน่วย 2. หน่วยประมวลผลกลาง (CPU) มีหน่วยความจำแบบ Cache Memory รวมในระดับ (Level) เดียวกันขนาดไม่น้อยกว่า 8 MB	128,000	128,000
132	ค่าเครื่องสำรองไฟ ขนาด 800 VA	10,000	10,000
รวม		1,806,300	1,806,299.23
หน่วยตรวจสอบภายใน			
133	ค่าเก้าอี้ทำงาน สำหรับพนักงานเทศบาล 3 ตัว	7,500	7,500
134	ค่าเครื่องคอมพิวเตอร์ สำหรับงานสำนักงาน (จอแสดงภาพขนาดไม่น้อยกว่า 19 นิ้ว) 2 เครื่อง	40,000	40,000
135	ค่าเครื่องสำรองไฟฟ้า ขนาด 800 VA 2 เครื่อง	5,000	5,000
รวม		52,500	52,500

ลำดับที่	รายละเอียดของครุภัณฑ์	งบประมาณ (บาท)	ผลการเบิกจ่าย (บาท)
	<u>สถานธนาบาล 1</u>		
136	เครื่องอ่านลายนิ้วมือ ความเร็วสูงแบบ USB Port 1 เครื่อง	10,000	10,000
	รวม	10,000	10,000
	รวมทั้งสิ้น	6,086,200	6,070,683.23

ตารางที่ 13 รายการครุภัณฑ์ตามเทศบัญญัติงบประมาณรายจ่าย ประจำปีงบประมาณ พ.ศ. 2566

ที่อยู่ระหว่างดำเนินการ จำนวน 25 รายการ งบประมาณที่ได้รับอนุมัติ 7,546,800 บาท

ลำดับที่	รายละเอียดของครุภัณฑ์	งบประมาณ (บาท)	หมายเหตุ
สำนักปลัดเทศบาล			
1	ค่าจัดหาระบบเครือข่ายและติดตั้งกล้องโทรทัศน์วงจรปิด (CCTV) เทศบาลนครอุบลราชธานี	4,900,000	กันเงิน
2	เครื่องฟอกอากาศ แบบฝังใต้เพดาน หรือ แบบติดผนัง (ราคาไม่รวมค่าติดตั้ง) ขนาดความเร็วของแรงลมระดับสูงไม่ต่ำกว่า 1,000 ซีเอฟเอ็ม จำนวน 2 เครื่อง	108,800	กันเงิน
3	เก้าอี้แถวสำหรับบริการประชาชน ขนาด 3 ที่นั่ง จำนวน 19 ตัว	68,400	กันเงิน
4	พัดลมติดเพดาน จำนวน 20 ตัว	30,000	กันเงิน
5	เครื่องขัดพื้น จำนวน 2 เครื่อง	39,800	กันเงิน
6	โต๊ะหมู่บูชา จำนวน 1 ชุด	8,600	กันเงิน
7	เครื่องบันทึกข้อมูลการเดินทางของรถ (GPS) พร้อมติดตั้ง จำนวน 55 เครื่อง	467,500	กันเงิน
สำนักช่าง			
8	ค่าเครื่องกั้นดินน้ำเดิมอากาศ พลังงานแสงอาทิตย์ พร้อมติดตั้ง 20 ชุด	480,000	กันเงิน
กองสาธารณสุขและสิ่งแวดล้อม			
9	ตู้เหล็ก แบบ 4 ลีนชัก 1 ตู้	6,700	กันเงิน
10	ตู้ล็อกเกอร์ แบบ 18 ช่อง 2 ตู้	16,000	กันเงิน
11	ตู้เหล็ก ขนาด 2 บาน แบบกระจก บานเลื่อน 2 ตู้	12,000	กันเงิน
12	โต๊ะทำงานพร้อมเก้าอี้ ชนิดมีล้อเลื่อน สำหรับพนักงาน 2 ชุด	17,000	กันเงิน
13	โต๊ะวางเครื่องคอมพิวเตอร์พร้อมเก้าอี้ 2 ชุด	10,000	กันเงิน
14	ชุดโต๊ะประชุมพร้อมเก้าอี้ 1 ชุด	35,000	กันเงิน
15	ตู้เหล็กเก็บเอกสาร 40 ช่อง 1 ตู้	5,000	กันเงิน
16	ตู้เย็น ขนาด 16 คิวบิกฟุต 1 เครื่อง	24,000	กันเงิน
17	เครื่องมัลติมีเดียโปรเจคเตอร์ ระดับ XGA ขนาด 4,000 ANSI-Lumens 1 เครื่อง	29,900	กันเงิน
18	โทรทัศน์แอลอีดี (LED TV) แบบ Smart TV ระดับความละเอียด จอภาพ 3840*2160 พิกเซล ขนาด 55 นิ้ว 1 เครื่อง	23,000	กันเงิน
19	จอรับภาพ ชนิดมอเตอร์ไฟฟ้า ขนาดเส้นทแยงมุม 150 นิ้ว 1 จอ	24,100	กันเงิน
20	ค่าเครื่องคอมพิวเตอร์ สำหรับงานสำนักงาน (จอแสดงภาพขนาดไม่น้อยกว่า 19 นิ้ว 2 เครื่อง	40,000	กันเงิน

<u>กองสาธารณสุขและสิ่งแวดล้อม</u>			
21	ค่าเครื่องพิมพ์ Multifunction แบบฉีดหมึก พร้อมติดตั้ง ถังหมึกพิมพ์(Ink Tank Printer) 2 เครื่อง	16,000	กันเงิน
22	ค่าเครื่องสำรองไฟฟ้า ขนาด 800 VA 2 เครื่อง	5,000	กันเงิน
<u>สำนักการศึกษา</u>			
23	ค่าโทรทัศน์ แอล อี ดี (LED TV) แบบ Smart TV ระดับความละเอียด จอภาพ 3840*2160 พิกเซล ขนาด 65 นิ้ว 8 เครื่อง	240,000	กันเงิน
24	ค่าจัดหาครุภัณฑ์ สำหรับห้องเรียนบูรณาการเพื่อการศึกษา สำหรับโรงเรียนเทศบาล 5 ชุมชนก้านเหลือง 1 ชุด	470,000	กันเงิน
25	ค่าจัดหาครุภัณฑ์ สำหรับห้องเรียนบูรณาการเพื่อการศึกษา สำหรับศูนย์พัฒนาเด็กเล็กโรงเรียนเทศบาล 3 สามัคคีวิทยาคาร 1 ชุด	470,000	กันเงิน
รวม		7,546,800	

ตารางที่ 14 รายการครุภัณฑ์ตามเทศบัญญัติงบประมาณรายจ่าย ประจำปีงบประมาณ พ.ศ. 2566
 ที่ยกเลิก จำนวน 4 รายการ งบประมาณที่ได้รับอนุมัติ 108,000 บาท

ลำดับที่	รายละเอียดของครุภัณฑ์	งบประมาณ (บาท)	หมายเหตุ
สำนักปลัดเทศบาล			
1	ค่าเครื่องพิมพ์มัลติฟังก์ชัน ขนาด A3 1 เครื่อง	25,000	
2	ค่าเครื่องกรองน้ำสแตนเลส 5 ชั้นตอน 2 เครื่อง	20,000	
3	ค่าเครื่องสำรองไฟฟ้า ขนาด 800 VA 4 เครื่อง	10,000	
4	ค่ากล้องถ่ายภาพระบบดิจิทัล มิเรอร์เลส 1 เครื่อง	53,000	
	รวม	108,000	

ตารางที่ 15 ผลการดำเนินโครงการที่ได้รับอนุมัติให้ใช้จ่ายเงินสะสม ประจำปีงบประมาณ พ.ศ. 2566

ว/ด/ป	โครงการ/งบประมาณ ที่ได้รับอนุมัติ		ผลการดำเนินงาน			
	จำนวน (โครงการ)	งบประมาณ (บาท)	แล้วเสร็จ (โครงการ)	อยู่ระหว่างดำเนินการ (โครงการ)	ยกเลิก (โครงการ)	เบิกจ่ายแล้ว (บาท)
ครั้งที่ 1 29 พ.ค. 66	32	38,778,600	-	32	-	-
รวม	32	38,778,600	-	32	-	-

ตารางที่ 16 โครงการที่ได้รับอนุมัติให้ใช้จ่ายเงินสะสม ประจำปีงบประมาณ พ.ศ. 2566 ที่อยู่ระหว่างดำเนินการ
จำนวน 32 โครงการ งบประมาณที่ได้รับอนุมัติทั้งสิ้น 38,778,600 บาท

อนุมัติเมื่อวันที่ 29 พฤษภาคม 2566 จำนวน 32 โครงการ งบประมาณ 38,778,600 บาท

ลำดับที่	ชื่อโครงการ	งบประมาณที่ได้รับอนุมัติ
1	โครงการปรับปรุงผิวทางแอสฟัลต์คอนกรีต ซอยแจ้งสนิท 10	565,000
2	โครงการปรับปรุงผิวทางแอสฟัลต์คอนกรีต ซอยแจ้งสนิท 12	808,000
3	โครงการปรับปรุงผิวทางแอสฟัลต์คอนกรีต ซอยแจ้งสนิท 14	700,000
4	โครงการปรับปรุงผิวทางแอสฟัลต์คอนกรีต ซอยแจ้งสนิท 8	1,200,000
5	โครงการปรับปรุงผิวทางแอสฟัลต์คอนกรีต ซอยชยางกูร 11	661,000
6	โครงการปรับปรุงผิวทางแอสฟัลต์คอนกรีต ถนนนิคมสายกลาง	5,625,000
7	โครงการปรับปรุงผิวทางแอสฟัลต์คอนกรีต ซอยบูรพาใน 3	872,000
8	โครงการปรับปรุงผิวทางแอสฟัลต์คอนกรีต ถนนชยางกูร (ช่วงถนนอุบลีสถาน - ถนนราชธานี) 2 ฝั่ง	6,614,000
9	โครงการปรับปรุงผิวทางแอสฟัลต์คอนกรีต ซอยชยางกูร 21 (ข้างบ้านเลขที่ 24)	238,000
10	โครงการปรับปรุงผิวทางแอสฟัลต์คอนกรีต ซอยชยางกูร 15	646,000
11	โครงการปรับปรุงผิวทางแอสฟัลต์คอนกรีต ซอยชยางกูร 17	224,000
12	โครงการปรับปรุงผิวทางแอสฟัลต์คอนกรีต ซอยอุบล-ตระการ 3.3	190,000
13	โครงการปรับปรุงผิวทางแอสฟัลต์คอนกรีต ซอยราษฎร์บำรุง (ข้างบ้านเลขที่ 53/1)	108,000
14	โครงการปรับปรุงผิวทางแอสฟัลต์คอนกรีต ซอยชยางกูร 23	939,000
15	โครงการปรับปรุงผิวทางแอสฟัลต์คอนกรีต ซอยอุบล-ตระการ 3.2	151,000
16	โครงการปรับปรุงผิวทางแอสฟัลต์คอนกรีต ซอยอุบล-ตระการ 3	198,000
17	โครงการปรับปรุงผิวทางแอสฟัลต์คอนกรีต ซอยแยกถนนราษฎร์บำรุง (ข้างบ้านเลขที่ 29)	212,000
18	โครงการปรับปรุงผิวทางแอสฟัลต์คอนกรีต ซอยอุบล-ตระการ 1.2	222,000
19	โครงการปรับปรุงผิวทางแอสฟัลต์คอนกรีต ซอยอุบล-ตระการ 1	213,000
20	โครงการปรับปรุงผิวทางแอสฟัลต์คอนกรีต ซอยพโลชัย 6	238,000
21	โครงการปรับปรุงผิวทางแอสฟัลต์คอนกรีต ซอยธรรมวิถี 10/1 (ข้างบ้านเลขที่ 138)	230,000
22	โครงการปรับปรุงผิวทางแอสฟัลต์คอนกรีต ซอยแยกซอยชยางกูร 21 (ข้างบ้านเลขที่ 73)	133,000
23	โครงการปรับปรุงผิวทางแอสฟัลต์คอนกรีต ซอยแยกซอยชยางกูร 21 (ข้างบ้านเลขที่ 158/1)	238,000
24	โครงการปรับปรุงผิวทางแอสฟัลต์คอนกรีต ซอยชยางกูร 42.1	2,000,000
25	โครงการปรับปรุงระบบไฟฟ้าแสงสว่าง ถนนพิชิตรังสรรค์	1,636,000
26	โครงการปรับปรุงระบบไฟฟ้าแสงสว่าง ซอยชยางกูร 40	586,000
27	โครงการปรับปรุงระบบไฟฟ้าแสงสว่าง ซอยชยางกูร 42	567,000
28	โครงการปรับปรุงระบบไฟฟ้าแสงสว่าง ซอยเขื่อนธานี 1	1,047,900
29	โครงการปรับปรุงระบบไฟฟ้าแสงสว่าง ถนนสุขาภิบาล	1,130,000

ลำดับที่	ชื่อโครงการ	งบประมาณที่ได้รับอนุมัติ
30	โครงการปรับปรุงระบบไฟฟ้าแสงสว่าง ถนนธรรมวิถี	679,800
31	โครงการปรับปรุงระบบไฟฟ้าแสงสว่าง ถนนแจ้งสนิท (ช่วงหอนาฬิกา-สิ้นสุดเขตเทศบาล)	8,775,300
32	โครงการปรับปรุงระบบไฟฟ้าแสงสว่าง ซอยชยางกูร 12.1,12.2,12.3	1,131,600
รวมงบประมาณ		38,778,600

ตารางที่ 17 โครงการที่ได้รับเงินอุดหนุนเฉพาะกิจ ประจำปีงบประมาณ พ.ศ. 2566

โครงการ	งบประมาณ		หมายเหตุ
	งบที่ได้รับ	งบที่เบิกจ่าย	
1. โครงการปรับปรุงระบบกล้องโทรทัศน์วงจรปิด (CCTV) เทศบาลนครอุบลราชธานี	9,800,000	9,740,000	อยู่ระหว่างส่งมอบ
2. โครงการก่อสร้างศูนย์บริการสาธารณสุขห้วยม่วง	2,200,000	2,167,000	อยู่ระหว่าง ดำเนินการก่อสร้าง
รวม	12,000,000	11,907,000	

แบบที่ 3 ผลการประเมินผลความพึงพอใจของประชาชนตามยุทธศาสตร์การพัฒนา เทศบาลนครอุบลราชธานี

1. หลักการและเหตุผล

ตามระเบียบกระทรวงมหาดไทยว่าด้วยการจัดทำแผนพัฒนาองค์กรปกครองส่วนท้องถิ่น พ.ศ. 2548 แก้ไขเพิ่มเติมถึง (ฉบับที่ 3) พ.ศ. 2561 กำหนดให้ผู้บริหารท้องถิ่นแต่งตั้งคณะกรรมการติดตามและประเมินผลแผนพัฒนาเพื่อทำหน้าที่ในการกำหนดแนวทางวิธีการในการติดตามและประเมินผลแผนพัฒนา โดยคณะกรรมการดังกล่าวจะดำเนินการติดตามและประเมินผลเอง หรือผู้บริหารเทศบาลอาจมอบหมายให้หน่วยงานหรือบุคคลภายนอกดำเนินการภายใต้ข้อกำหนดขอบข่ายและรายละเอียดที่คณะกรรมการกำหนดก็ได้ และให้คณะกรรมการรายงานการติดตามและประเมินผลแผนพัฒนา และเสนอความเห็นต่อผู้บริหารเทศบาล เพื่อนำเสนอต่อสภาเทศบาล คณะกรรมการพัฒนาเทศบาล และประกาศผลการติดตามและประเมินผลแผนพัฒนาให้ประชาชนในเขตเทศบาลนครอุบลราชธานีทราบโดยทั่วกันอย่างน้อยปีละหนึ่งครั้ง ภายในเดือนธันวาคมของทุกปี ทั้งนี้ให้ปิดประกาศโดยเปิดเผยไม่น้อยกว่าสามสิบวัน

การติดตามประเมินผล จึงถือเป็นขั้นตอนที่สำคัญอย่างยิ่งของการนำแผนไปสู่การปฏิบัติ เนื่องจากจะทำให้ผู้ที่เกี่ยวข้อง ได้ทราบความก้าวหน้าของการดำเนินการตามแผนว่าได้มีการปฏิบัติตามขั้นตอนและกิจกรรมที่ได้กำหนดไว้ในแผนงาน มีการใช้ทรัพยากรต่าง ๆ เป็นไปอย่างเหมาะสม ทราบถึงปัญหาอุปสรรค รวมทั้งความสำเร็จและความล้มเหลวของการนำแผนงานหรือโครงการตามแผนพัฒนาไปปฏิบัติ เพื่อหาแนวทางที่เหมาะสมในการปรับปรุงแก้ไขให้ดีขึ้น โดยในปีงบประมาณ พ.ศ. 2566 เทศบาลนครอุบลราชธานีได้กำหนดยุทธศาสตร์การพัฒนาเขตพื้นที่เทศบาลนครอุบลราชธานีไว้ 6 ยุทธศาสตร์ ดังนี้

1. ยุทธศาสตร์การพัฒนาโครงสร้างพื้นฐาน
2. ยุทธศาสตร์การพัฒนาเศรษฐกิจ
3. ยุทธศาสตร์การพัฒนาทรัพยากรธรรมชาติและสิ่งแวดล้อม
4. ยุทธศาสตร์พัฒนาคุณภาพชีวิตและเสริมสร้างความเข้มแข็งของชุมชน
5. ยุทธศาสตร์พัฒนาระบบบริหารงานแบบมุ่งผลสัมฤทธิ์
6. ยุทธศาสตร์พัฒนาเมืองอัจฉริยะ

และเพื่อให้การดำเนินการของเทศบาลนครอุบลราชธานีเป็นไปตามระเบียบฯ ดังกล่าว เทศบาลนครอุบลราชธานีจึงได้ทำการประเมินผลการดำเนินงานที่ได้ดำเนินการในปีงบประมาณ พ.ศ. 2566 (ตั้งแต่วันที่ 1 ตุลาคม 2565 – 30 กันยายน 2566) เพื่อทราบความก้าวหน้า ผลการดำเนินงานว่าบรรลุวัตถุประสงค์ที่กำหนดไว้หรือไม่ สามารถตอบสนองต่อปัญหาและความต้องการของประชาชนในเขตเทศบาลนครอุบลราชธานีมากน้อยเพียงใด และนำผลมาพัฒนาการดำเนินการแก้ไขปัญหาตอบสนองต่อความต้องการของประชาชนในเขตเทศบาลนครอุบลราชธานีได้อย่างมีประสิทธิภาพและประสิทธิผล ซึ่งคณะผู้บริหารเทศบาลนครอุบลราชธานี มีวิสัยทัศน์ พันธกิจ ที่มุ่งมั่นให้เทศบาลนครอุบลราชธานีเกิดการพัฒนาอย่างเต็มที่ จึงให้ความสำคัญในการติดตามและประเมินผลความก้าวหน้าของการดำเนินงานตามแผนพัฒนาเทศบาล (พ.ศ. 2566 - 2570) ของเทศบาลนครอุบลราชธานี ประจำปีงบประมาณ พ.ศ. 2566 ว่าบรรลุเป้าหมายที่วางไว้หรือไม่ ประชาชนมีความพึงพอใจต่อการบริหารงานของเทศบาลมากน้อยเพียงใด ตลอดจนการนำข้อเสนอแนะที่ได้รับทราบมาทำการปรับปรุงแผนพัฒนาเทศบาลให้สอดคล้องกับปัญหาและความต้องการของประชาชนในระยะต่อไป

2. วัตถุประสงค์

- 1) เพื่อศึกษาความพึงพอใจของประชาชนที่มีต่อผลการดำเนินงานตามแผนพัฒนาเทศบาลนครอุบลราชธานี ประจำปีงบประมาณ พ.ศ. 2566
- 2) เพื่อศึกษาปัญหาและอุปสรรคที่มีต่อการดำเนินงานตามแผนพัฒนาของเทศบาลนครอุบลราชธานี ประจำปีงบประมาณ พ.ศ. 2566
- 3) เพื่อเสนอแนวทางการพัฒนาการดำเนินงาน และการบริการของเทศบาลนครอุบลราชธานี ให้มีประสิทธิภาพมากยิ่งขึ้น

3. ผลที่คาดว่าจะได้รับ

- 1) ทราบถึงระดับความพึงพอใจของประชาชนที่มีต่อผลการดำเนินงานตามแผนการพัฒนาของเทศบาลนครอุบลราชธานี ประจำปีงบประมาณ พ.ศ. 2566
- 2) ทราบถึงปัญหาและอุปสรรคที่มีต่อการดำเนินงานตามแผนพัฒนาของเทศบาลนครอุบลราชธานี ประจำปีงบประมาณ พ.ศ. 2566
- 3) มีแนวทางการพัฒนาการดำเนินงาน และการบริการของเทศบาลนครอุบลราชธานี ให้มีประสิทธิภาพมากยิ่งขึ้น

4. การประเมินผล

ในปีงบประมาณ พ.ศ. 2566 งานวิจัยและประเมินผล กองยุทธศาสตร์และงบประมาณ ได้จัดทำโครงการประเมินผลการดำเนินงานของเทศบาลนครอุบลราชธานี โดยวิธีการสำรวจความพึงพอใจในการดำเนินงานของเทศบาลนครอุบลราชธานีจากทุกภาคส่วน ทั้งหน่วยงานภาครัฐ ภาคธุรกิจเอกชน สถาบันการศึกษา โรงพยาบาล ผู้ประกอบการ ร้านค้า องค์กรอิสระ รวมทั้งจากประชาชนในเขตเทศบาลจำนวน 106 ชุมชน ในประเด็นต่าง ๆ ดังนี้

1. ความพึงพอใจต่อผลการดำเนินงานตามยุทธศาสตร์ของเทศบาลนครอุบลราชธานี
2. ความพึงพอใจต่อผลการดำเนินงานของเทศบาลนครอุบลราชธานีตามยุทธศาสตร์

โดยการประเมินความพึงพอใจในการดำเนินงานตามยุทธศาสตร์ 6 ด้าน ได้แก่

- 1) ยุทธศาสตร์การพัฒนาโครงสร้างพื้นฐาน
- 2) ยุทธศาสตร์การพัฒนาเศรษฐกิจ
- 3) ยุทธศาสตร์การพัฒนาทรัพยากรธรรมชาติและสิ่งแวดล้อม
- 4) ยุทธศาสตร์พัฒนาคุณภาพชีวิตและเสริมสร้างความเข้มแข็งของชุมชน
- 5) ยุทธศาสตร์พัฒนาระบบบริหารงานแบบมุ่งผลสัมฤทธิ์
- 6) ยุทธศาสตร์การพัฒนาเมืองอัจฉริยะ

ซึ่งได้ดำเนินการสอบถามความพึงพอใจในเรื่องเกี่ยวกับ

- 1) การเปิดโอกาสให้ประชาชนมีส่วนร่วมในโครงการ/กิจกรรม
- 2) การประชาสัมพันธ์ให้ประชาชนรับรู้ข้อมูลของโครงการ/กิจกรรม
- 3) การเปิดโอกาสให้ประชาชนแสดงความคิดเห็นในโครงการ/กิจกรรม
- 4) การรายงานผลการดำเนินงานของโครงการ/กิจกรรมต่อสาธารณะ
- 5) ความโปร่งใสในการดำเนินโครงการ/กิจกรรม
- 6) การดำเนินงานเป็นไปตามระยะเวลาที่กำหนด
- 7) ผลการดำเนินโครงการ/กิจกรรมนำไปสู่การแก้ไขปัญหาของประชาชนในท้องถิ่น
- 8) ประโยชน์ที่ประชาชนได้รับจากการดำเนินโครงการ/กิจกรรม

3. กลุ่มตัวอย่าง

การสำรวจความพึงพอใจของประชาชนต่อการดำเนินงานของเทศบาลนครอุบลราชธานี ประจำปีงบประมาณ พ.ศ. 2566 ได้กำหนดกลุ่มตัวอย่างโดยใช้ตารางสำเร็จรูปของทาโร ยามาเน่ (Yamane) ที่ระดับความเชื่อมั่น 95% จำนวนประชากรในเขตเทศบาลนครอุบลราชธานี 76,382 คน (ข้อมูล ณ เดือนกันยายน 2566) งานทะเบียนราษฎรและบัตรประจำตัวประชาชน เทศบาลนครอุบลราชธานี) ได้กลุ่มตัวอย่าง 398 ตัวอย่าง เก็บข้อมูลภาคสนามได้จริง 554 ตัวอย่าง เพื่อใช้ในการวิเคราะห์ข้อมูล ระยะเวลาในการเก็บข้อมูล ระหว่างวันที่ 1-30 ตุลาคม 2566

ผลสำรวจความพึงพอใจของประชาชนต่อการดำเนินงานของเทศบาลนครอุบลราชธานี
ปีงบประมาณ พ.ศ. 2566

ส่วนที่ 1 ข้อมูลทั่วไปของผู้ตอบแบบประเมิน

ข้อมูลเบื้องต้นของผู้ตอบแบบประเมิน	จำนวน	ร้อยละ
เพศ		
ชาย	134	24.2
หญิง	420	75.8
รวม	554	100.0
อายุ		
ต่ำกว่า 20 ปี	5	0.9
20-30 ปี	27	4.9
31-40 ปี	43	7.8
41-50 ปี	92	16.6
51-60 ปี	179	32.3
60 ปีขึ้นไป	208	37.5
รวม	554	100.0
การศึกษา		
ประถมศึกษา	108	19.5
มัธยมศึกษาหรือเทียบเท่า	238	43.0
อนุปริญญาหรือเทียบเท่า	98	17.7
ปริญญาตรี	90	16.2
สูงกว่าปริญญาตรี	13	2.3
ไม่ระบุการศึกษา	7	1.3
รวม	554	100.0
อาชีพหลัก		
รับราชการ	19	3.4
เอกชน/รัฐวิสาหกิจ	30	5.4
ค้าขาย/ธุรกิจส่วนตัว	252	45.5
นักเรียน/นักศึกษา	9	1.6
รับจ้าง	146	26.4
เกษตรกร	98	17.7
รวม	554	100.0

จำนวนผู้ตอบแบบประเมิน ทั้งสิ้น 554 คน จำแนกดังนี้

เพศ กลุ่มตัวอย่าง เป็นเพศชาย จำนวน 134 คน ร้อยละ 24.2 เพศหญิง จำนวน 420 คน ร้อยละ 75.8

อายุ กลุ่มตัวอย่างส่วนใหญ่ อายุ 60 ปีขึ้นไป จำนวน 208 คน ร้อยละ 37.5 รองลงมาอายุ 51-60 ปี จำนวน 179 คน ร้อยละ 32.3 อายุ 41-50 ปี จำนวน 92 คน ร้อยละ 16.6 อายุ 31-40 ปี จำนวน 43 คน ร้อยละ 7.8 อายุ 20-30 ปี จำนวน 27 คน ร้อยละ 4.9 อายุต่ำกว่า 20 ปี จำนวน 5 คน ร้อยละ 0.9 ตามลำดับ

ระดับการศึกษา โดยส่วนใหญ่กลุ่มตัวอย่างมีระดับการศึกษาระดับมัธยมศึกษาหรือเทียบเท่า จำนวน 238 คน ร้อยละ 43.0 รองลงมาระดับประถมศึกษา จำนวน 108 คน ร้อยละ 19.5 อนุปริญญาหรือเทียบเท่า จำนวน 98 คน ร้อยละ 17.7 ระดับปริญญาตรี จำนวน 90 คน ร้อยละ 16.2 สูงกว่าปริญญาตรี จำนวน 13 คน ร้อยละ 2.3 ตามลำดับ และไม่ระบุระดับการศึกษา จำนวน 7 คน ร้อยละ 1.3

อาชีพ โดยส่วนใหญ่กลุ่มตัวอย่างมีอาชีพค้าขาย จำนวน 252 คน ร้อยละ 45.5 รองลงมาอาชีพรับจ้าง จำนวน 146 คน ร้อยละ 26.4 เกษตรกร จำนวน 98 คน ร้อยละ 17.7 เอกชน/รัฐวิสาหกิจ จำนวน 30 คน ร้อยละ 5.4 รับราชการ จำนวน 19 คน ร้อยละ 3.4 นักเรียน/นักศึกษา จำนวน 9 คน ร้อยละ 1.6 ตามลำดับ

ส่วนที่ 2 ผลสำรวจความพึงพอใจของประชาชนต่อผลการดำเนินงานของเทศบาลนครอุบลราชธานี

1. ยุทธศาสตร์การพัฒนาโครงสร้างพื้นฐาน

ประเด็นประเมิน	ระดับความพึงพอใจ									
	มากที่สุด		มาก		ปานกลาง		น้อย		น้อยที่สุด	
	จำนวน	%	จำนวน	%	จำนวน	%	จำนวน	%	จำนวน	%
1) การปรับปรุงถนน (การสัญจรไป - มา สะดวก ปลอดภัย)	114	20.6	359	64.8	53	9.6	21	3.8	7	1.3
2) การปรับปรุงระบบระบายน้ำ (ระบายน้ำได้เร็วขึ้น/ป้องกันน้ำ ท่วมขัง)	129	23.3	355	64.1	10	1.8	50	9.0	10	1.8
3) การปรับปรุงไฟฟ้าแสงสว่าง (การสัญจรไป - มา สะดวก ปลอดภัย)	144	26.0	309	55.8	79	14.3	16	2.9	6	1.1

ร้อยละความพึงพอใจของประชาชนต่อผลการดำเนินงานตามยุทธศาสตร์การพัฒนาโครงสร้างพื้นฐาน ระดับมากขึ้นไป

ประเด็นการประเมิน	ร้อยละ ความพึงพอใจ
1) การปรับปรุงระบบระบายน้ำ (ระบายน้ำได้เร็วขึ้น/ป้องกันน้ำท่วมขัง)	87.4
2) การปรับปรุงถนน (การสัญจรไป - มา สะดวก ปลอดภัย)	85.4
3) การปรับปรุงไฟฟ้าแสงสว่าง (การสัญจรไป - มา สะดวก ปลอดภัย)	81.8

ร้อยละผลสำรวจความพึงพอใจของประชาชนต่อผลการดำเนินงานตามยุทธศาสตร์การพัฒนาโครงสร้างพื้นฐาน พบว่า จำนวนกลุ่มตัวอย่างมีความพึงพอใจ การปรับปรุงระบบระบายน้ำ (ระบายน้ำได้เร็วขึ้น/ป้องกันน้ำท่วมขัง) มากที่สุด ร้อยละ 87.4 รองลงมาพึงพอใจต่อการปรับปรุงถนน (การสัญจรไป - มา สะดวก ปลอดภัย) ร้อยละ 85.4 และต่อการปรับปรุงไฟฟ้าแสงสว่าง (การสัญจรไป - มา สะดวก ปลอดภัย) ร้อยละ 81.8 ตามลำดับ

2. ยุทธศาสตร์การพัฒนาเศรษฐกิจ

ประเด็นประเมิน	ระดับความพึงพอใจ									
	มากที่สุด		มาก		ปานกลาง		น้อย		น้อยที่สุด	
	จำนวน	%	จำนวน	%	จำนวน	%	จำนวน	%	จำนวน	%
- การส่งเสริมอาชีพ (โครงการส่งเสริมอาชีพ ประชาชนและการออกบูท จำหน่ายสินค้า)	129	23.3	331	59.7	22	4.0	61	11.0	11	2.0

ร้อยละความพึงพอใจของประชาชนต่อผลการดำเนินงานตามยุทธศาสตร์การพัฒนาเศรษฐกิจ ระดับมากขึ้นไป

ประเด็นการประเมิน	ร้อยละ ความพึงพอใจ
- การส่งเสริมอาชีพ (โครงการส่งเสริมอาชีพประชาชนและการออกบูทจำหน่ายสินค้า)	83.0

ร้อยละผลสำรวจความพึงพอใจของประชาชนต่อผลการดำเนินงานตามยุทธศาสตร์การพัฒนาเศรษฐกิจ พบว่า จำนวนกลุ่มตัวอย่างมีความพึงพอใจต่อการส่งเสริมอาชีพ (โครงการส่งเสริมอาชีพประชาชนและการออกบูทจำหน่ายสินค้า) ร้อยละ 83.0

3. ยุทธศาสตร์การพัฒนาทรัพยากรธรรมชาติและสิ่งแวดล้อม

ประเด็นประเมิน	ระดับความพึงพอใจ									
	มากที่สุด		มาก		ปานกลาง		น้อย		น้อยที่สุด	
	จำนวน	%	จำนวน	%	จำนวน	%	จำนวน	%	จำนวน	%
1) การปรับปรุงสวนสาธารณะ (สถานที่พักผ่อนหย่อนใจ/ ออกกำลังกาย รมรื่น สวยงาม และได้มาตรฐาน)	171	30.9	302	54.5	51	9.2	26	4.7	4	0.7
2) การพัฒนาภูมิทัศน์ ทำความสะอาดชุมชนและสถานที่สาธารณะต่าง ๆ (บ้านเมืองสะอาด สวยงาม เป็นระเบียบเรียบร้อย)	157	28.3	329	59.4	42	7.6	23	4.2	3	0.5
3) การบริหารจัดการขยะ (ขยะไม่ตกค้าง)	165	29.8	290	52.3	70	12.6	28	5.1	1	0.2

ร้อยละความพึงพอใจของประชาชนต่อผลการดำเนินงานตามยุทธศาสตร์ การพัฒนาทรัพยากรธรรมชาติและสิ่งแวดล้อม ระดับมากขึ้นไป

ประเด็นการประเมิน	ร้อยละความพึงพอใจ
1) การพัฒนาภูมิทัศน์ ทำความสะอาดชุมชนและสถานที่สาธารณะต่าง ๆ (บ้านเมืองสะอาด สวยงาม เป็นระเบียบเรียบร้อย)	87.7
2) การปรับปรุงสวนสาธารณะ (สถานที่พักผ่อนหย่อนใจ/ออกกำลังกาย รมรื่น สวยงาม และได้มาตรฐาน)	85.4
3) การบริหารจัดการขยะ (ขยะไม่ตกค้าง)	82.1

ร้อยละผลสำรวจความพึงพอใจของประชาชนต่อผลการดำเนินงานตามยุทธศาสตร์การพัฒนาทรัพยากรธรรมชาติและสิ่งแวดล้อม พบว่า จำนวนกลุ่มตัวอย่างมีความพึงพอใจต่อการพัฒนาภูมิทัศน์ ทำความสะอาดชุมชนและสถานที่สาธารณะต่าง ๆ (บ้านเมืองสะอาด สวยงาม เป็นระเบียบเรียบร้อย) มากที่สุด ร้อยละ 87.7 รองลงมา พึงพอใจต่อการปรับปรุงสวนสาธารณะ (สถานที่พักผ่อนหย่อนใจ/ออกกำลังกาย รมรื่น สวยงาม และได้มาตรฐาน) ร้อยละ 85.4 และการบริหารจัดการขยะ (ขยะไม่ตกค้าง) ร้อยละ 82.1 ตามลำดับ

4. ยุทธศาสตร์การพัฒนาคุณภาพชีวิตและเสริมสร้างความเข้มแข็งของชุมชน

ประเด็นประเมิน	ระดับความพึงพอใจ									
	มากที่สุด		มาก		ปานกลาง		น้อย		น้อยที่สุด	
	จำนวน	%	จำนวน	%	จำนวน	%	จำนวน	%	จำนวน	%
1) การป้องกันและบรรเทา สาธารณภัย (การระงับเหตุ/ การฝึกซ้อมและให้ความรู้)	156	28.2	328	59.2	38	6.9	30	5.4	2	0.4
2) การจัดระเบียบเมือง (จำหน่ายสินค้าและตั้งวาง สินค้าเป็นระเบียบเรียบร้อย)	228	41.2	271	48.9	21	3.8	32	5.8	2	0.4
3) การบริการด้านสาธารณสุข และสิ่งแวดล้อม ได้แก่ การส่งเสริม ป้องกัน และ ฟื้นฟูสุขภาพอนามัย (อาทิ การควบคุมป้องกัน โรคโควิด-19 ฯลฯ)	236	42.6	267	48.2	44	7.9	7	1.3	-	-
4) การพัฒนาศักยภาพ อาสาสมัครสาธารณสุข (อสม.)	185	33.4	266	48.0	97	17.5	6	1.1	-	-
5) การบริหารจัดการตลาดสด เทศบาล (ตลาดสดเทศบาล 3 (ตลาดใหญ่) , ตลาดสด เทศบาล 5)	231	41.7	245	44.2	66	11.9	11	2.0	1	0.2
6) การจัดการศึกษา โรงเรียนใน สังกัดเทศบาลนครอุบลราชธานี - รร.เทศบาลบูรพาอุบล - รร.ท.2 หนองบัว - รร.ท.3 สามัคคีวิทยาคาร - รร.ท.4 อนุบาลพระเจ้าใหญ่ องค์ตั้ง - รร.ท.5 ชุมชนก้านเหลือง - ศพด.วัดมหานาราม - ศพด.วัดใต้พระเจ้าใหญ่ องค์ตั้ง - ศพด.รร.ท.3 สามัคคีวิทยาคาร	216	39.0	258	46.6	71	12.8	9	1.6	-	-

ประเด็นประเมิน	ระดับความพึงพอใจ									
	มากที่สุด		มาก		ปานกลาง		น้อย		น้อยที่สุด	
	จำนวน	%	จำนวน	%	จำนวน	%	จำนวน	%	จำนวน	%
7) การส่งเสริมกิจกรรมกีฬาและ นันทนาการสำหรับเยาวชน และประชาชน (การแข่งขัน กีฬาประเภทต่าง ๆ , การจัด กิจกรรมสำหรับเด็ก เช่น ถนนเด็กเดิน , การแข่งขัน เต้น Cover Dance ฯลฯ)	181	32.7	304	54.9	38	6.9	27	4.9	4	0.7
8) การเสริมสร้างความเข้มแข็ง และการมีส่วนร่วมของ ประชาชนในกิจกรรมต่าง ๆ (การประชุมประชาคม , การเข้าร่วมงานประเพณี และกิจกรรมต่าง ๆ ฯลฯ)	227	41.0	244	44.0	56	10.1	25	4.5	2	0.4
9) การให้บริการด้านสวัสดิการ สังคม (เบี้ยยังชีพผู้สูงอายุ , ผู้พิการ ฯลฯ)	178	32.1	268	48.4	93	16.8	11	2.0	4	0.7
10) การส่งเสริมวัฒนธรรม การอนุรักษ์ประเพณี และการทำนุบำรุงศาสนา (ประเพณีสงกรานต์ , ประเพณีแห่เทียนเข้าพรรษา , ประเพณีออกพรรษา ลอยกระทง ไทลเรือไฟ และแข่งขันเรือยาว)	196	35.4	248	44.7	103	18.6	5	0.9	2	0.4

**ร้อยละความพึงพอใจของประชาชนต่อผลการดำเนินงานตามยุทธศาสตร์
การพัฒนาคุณภาพชีวิตและเสริมสร้างความเข้มแข็งของชุมชน ระดับมากขึ้นไป**

ประเด็นการประเมิน	ร้อยละ ความพึงพอใจ
1) การบริการด้านสาธารณสุขและสิ่งแวดล้อม ได้แก่ การส่งเสริม ป้องกัน และฟื้นฟูสุขภาพอนามัย (อาทิ การควบคุมป้องกันโรคโควิด-19 ฯลฯ)	90.8
2) การจัดระเบียบเมือง (จำหน่ายสินค้าและตั้งวางสินค้าเป็นระเบียบเรียบร้อย)	90.1
3) การส่งเสริมกิจกรรมกีฬาและนันทนาการสำหรับเยาวชนและประชาชน (การแข่งขันกีฬาประเภทต่าง ๆ , การจัดกิจกรรมสำหรับเด็ก เช่น ถนนเด็กเดิน , การแข่งขันเต้น Cover Dance ฯลฯ)	87.6
4) การป้องกันและบรรเทาสาธารณภัย (การระงับเหตุ/การฝึกซ้อมและให้ความรู้)	87.4
5) การบริหารจัดการตลาดสดเทศบาล (ตลาดสดเทศบาล 3 (ตลาดใหญ่) , ตลาดสดเทศบาล 5)	85.9
6) การจัดการศึกษา โรงเรียนในสังกัดเทศบาลนครอุบลราชธานี - โรงเรียนเทศบาลบูรพาอุบล - โรงเรียนเทศบาล 2 หนองบัว - โรงเรียนเทศบาล 3 สามัคคีวิทยาคาร - โรงเรียนเทศบาล 4 อนุบาลพระเจ้าใหญ่องค์ตื้อ - โรงเรียนเทศบาล 5 ชุมชนก้านเหลือง - ศูนย์พัฒนาเด็กเล็กวัดมทาวนาราม - ศูนย์พัฒนาเด็กเล็กวัดใต้พระเจ้าใหญ่องค์ตื้อ - ศูนย์พัฒนาเด็กเล็กโรงเรียนเทศบาล 3 สามัคคีวิทยาคาร	85.6
7) การเสริมสร้างความเข้มแข็ง และการมีส่วนร่วมของประชาชนในกิจกรรมต่าง ๆ (การประชุมประชาคม , การเข้าร่วมงานประเพณีและกิจกรรมต่าง ๆ ฯลฯ)	85.0
8) การพัฒนาศักยภาพอาสาสมัครสาธารณสุข (อสม.)	81.4
9) การให้บริการด้านสวัสดิการสังคม (เบี้ยยังชีพผู้สูงอายุ , ผู้พิการ ฯลฯ)	80.5
10) การส่งเสริมวัฒนธรรม การอนุรักษ์ประเพณี และการทำนุบำรุงศาสนา (ประเพณีสงกรานต์ฯ , ประเพณีแห่เทียนเข้าพรรษาฯ , ประเพณีออกพรรษา ลอยกระทง ไหลเรือไฟ และแข่งขันเรือยาว)	80.1

ร้อยละผลสำรวจความพึงพอใจของประชาชนต่อผลการดำเนินงานตามยุทธศาสตร์การพัฒนาคุณภาพชีวิตและเสริมสร้างความเข้มแข็งของชุมชน พบว่า จำนวนกลุ่มตัวอย่างมีความพึงพอใจต่อการบริการด้านสาธารณสุขและสิ่งแวดล้อม ได้แก่ การบริการด้านสาธารณสุขและสิ่งแวดล้อม ได้แก่ การส่งเสริม ป้องกัน และฟื้นฟูสุขภาพอนามัย (อาทิ การควบคุมป้องกันโรคโควิด-19 ฯลฯ) มากที่สุด ร้อยละ 90.8 รองลงมาได้แก่ การจัดระเบียบเมือง (จำหน่ายสินค้าและตั้งวางสินค้าเป็นระเบียบเรียบร้อย) ร้อยละ 90.1 การส่งเสริมกิจกรรมกีฬาและนันทนาการสำหรับเยาวชนและประชาชน (การแข่งขันกีฬาประเภทต่าง ๆ , การจัดกิจกรรม สำหรับเด็ก เช่น ถนนเด็กเดิน , การแข่งขันเต้น Cover Dance ฯลฯ) ร้อยละ 87.6 การป้องกันและบรรเทาสาธารณภัย (การระงับเหตุ/การฝึกซ้อมและให้ความรู้) ร้อยละ 87.4 การบริหารจัดการตลาดสดเทศบาล (ตลาดสดเทศบาล 3 (ตลาดใหญ่) , ตลาดสดเทศบาล 5) ร้อยละ 85.9 การจัดการศึกษา โรงเรียนในสังกัดเทศบาลนครอุบลราชธานี โรงเรียนเทศบาลบูรพาอุบล , โรงเรียนเทศบาล 2 หนองบัว , โรงเรียนเทศบาล 3 สามัคคีวิทยาคาร , โรงเรียนเทศบาล 4 อนุบาลพระเจ้าใหญ่องค์ตื้อ , โรงเรียนเทศบาล 5 ชุมชนก้านเหลือง , ศูนย์พัฒนาเด็กเล็กวัดมหาราม , ศูนย์พัฒนาเด็กเล็กวัดใต้พระเจ้าใหญ่องค์ตื้อ และศูนย์พัฒนาเด็กเล็กโรงเรียนเทศบาล 3 สามัคคีวิทยาคาร ร้อยละ 85.6 การเสริมสร้างความเข้มแข็ง และการมีส่วนร่วมของประชาชน ในกิจกรรมต่าง ๆ (การประชุมประชาคม , การเข้าร่วมงานประเพณีและกิจกรรมต่าง ๆ ฯลฯ) ร้อยละ 85.0 การพัฒนาศักยภาพอาสาสมัครสาธารณสุข (อสม.) ร้อยละ 81.4 การให้บริการด้านสวัสดิการสังคม (เบี้ยยังชีพผู้สูงอายุ , ผู้พิการ ฯลฯ) ร้อยละ 80.5 และการส่งเสริมวัฒนธรรม การอนุรักษ์ประเพณี และการทำนุบำรุงศาสนา (ประเพณีสงกรานต์ฯ , ประเพณีแห่เทียนเข้าพรรษาฯ , ประเพณีออกพรรษา ลอยกระทง ไหลเรือไฟ และแข่งขันเรือยาว) ร้อยละ 80.1 ตามลำดับ

5. ยุทธศาสตร์การพัฒนาระบบบริหารงานแบบมุ่งผลสัมฤทธิ์

ประเด็นประเมิน	ระดับความพึงพอใจ									
	มากที่สุด		มาก		ปานกลาง		น้อย		น้อยที่สุด	
	จำนวน	%	จำนวน	%	จำนวน	%	จำนวน	%	จำนวน	%
5.1 การให้บริการงานทะเบียนราษฎรและบัตรประชาชน										
1) การให้บริการและการให้ข้อมูลของเจ้าหน้าที่	175	31.6	284	51.3	91	16.4	3	0.5	1	0.2
2) ขั้นตอนการให้บริการ (สะดวก รวดเร็ว ลดขั้นตอน)	173	31.2	289	52.2	88	15.9	3	0.5	1	0.2
3) สิ่งอำนวยความสะดวกในการบริการ	172	31.0	291	52.5	87	15.7	3	0.5	1	0.2
5.2 การให้บริการรับชำระภาษี (ภาษีที่ดินและสิ่งปลูกสร้าง, ภาษีป้าย)										
1) การให้บริการและการให้ข้อมูลของเจ้าหน้าที่	149	26.9	296	53.4	102	18.4	6	1.1	1	0.2
2) ขั้นตอนการให้บริการ (สะดวก รวดเร็ว ลดขั้นตอน)	227	41.0	294	53.1	26	4.7	6	1.1	1	0.2
3) สิ่งอำนวยความสะดวกในการบริการ	218	39.4	295	53.2	34	6.1	6	1.1	1	0.2
5.3 การให้บริการขออนุญาตก่อสร้างอาคาร										
1) การให้บริการและการให้ข้อมูลของเจ้าหน้าที่	194	35.0	327	59.0	20	3.6	12	2.2	1	0.2
2) ขั้นตอนการให้บริการ (สะดวก รวดเร็ว ลดขั้นตอน)	196	35.4	328	59.2	17	3.1	12	2.2	1	0.2
3) สิ่งอำนวยความสะดวกในการบริการ	194	35.0	321	57.9	28	5.1	10	1.8	1	0.2

ประเด็นประเมิน	ระดับความพึงพอใจ									
	มากที่สุด		มาก		ปานกลาง		น้อย		น้อยที่สุด	
	จำนวน	%	จำนวน	%	จำนวน	%	จำนวน	%	จำนวน	%
5.4 การให้บริการของศูนย์บริการสาธารณสุขสุขต่าง ๆ										
- ศูนย์ฯ 1 (เทศบาล)										
- ศูนย์ฯ 2 (หนองบัว)										
- ศูนย์ฯ 3 (โพธิ์ชัย)										
- ศูนย์ฯ 4 (บ้านดู่)										
- ศูนย์ฯ 5 (ดอนเจ้าปู่ทองแดง)										
- ศูนย์ฯ 6 (วัดป่าแสนอุดม)										
- ศูนย์ฯ 7 (อยู่วงศ์ธรรม)										
1) การให้บริการและการให้ข้อมูลของเจ้าหน้าที่	185	33.4	263	47.5	103	18.6	3	0.5	-	-
2) ขั้นตอนการให้บริการ (สะดวก รวดเร็ว ลดขั้นตอน)	185	33.4	264	47.7	102	18.4	3	0.5	-	-
3) สิ่งอำนวยความสะดวกในการบริการ	179	32.3	268	48.4	103	18.6	4	0.7	-	-
5.5 การให้บริการกล้องโทรทัศน์วงจรปิด CCTV (การรักษาความปลอดภัยชีวิตทรัพย์สิน/วางแผนการเดินทาง การจราจร/ช่วยเป็นพยานเมื่อเกิดกรณีพิพาท										
1) การให้บริการและการให้ข้อมูลของเจ้าหน้าที่	193	34.8	284	51.3	50	9.0	27	4.9	-	-
2) ขั้นตอนการให้บริการ (สะดวก รวดเร็ว ลดขั้นตอน)	198	35.7	269	48.6	61	11.0	26	4.7	-	-
3) สิ่งอำนวยความสะดวกในการบริการ	251	45.3	232	41.9	45	8.1	26	4.7	-	-

**ร้อยละความพึงพอใจของประชาชนต่อผลการดำเนินงานตามยุทธศาสตร์
การพัฒนาพัฒนาระบบบริหารงานแบบมุ่งผลสัมฤทธิ์ ระดับมากขึ้นไป**

ประเด็นการประเมิน	ร้อยละ ความพึงพอใจ
1. การให้บริการงานทะเบียนราษฎรและบัตรประจำตัวประชาชน	83.5
1) สิ่งอำนวยความสะดวกในการบริการ	
2) ขั้นตอนการให้บริการ (สะดวก รวดเร็ว ลดขั้นตอน)	83.4
3) การให้บริการและการให้ข้อมูลของเจ้าหน้าที่	82.9
2. การให้บริการรับชำระภาษี (ภาษีที่ดินและสิ่งปลูกสร้าง, ภาษีป้าย)	94.0
1) ขั้นตอนการให้บริการ (สะดวก รวดเร็ว ลดขั้นตอน)	
2) สิ่งอำนวยความสะดวกในการบริการ	92.6
3) การให้บริการและการให้ข้อมูลของเจ้าหน้าที่	80.3
3. การให้บริการขออนุญาตก่อสร้างอาคาร	94.6
1) ขั้นตอนการให้บริการ (สะดวก รวดเร็ว ลดขั้นตอน)	
2) การให้บริการและการให้ข้อมูลของเจ้าหน้าที่	94.0
3) สิ่งอำนวยความสะดวกในการบริการ	92.6
4. การให้บริการของศูนย์บริการสาธารณสุขต่าง ๆ ศูนย์บริการสาธารณสุข 1 (เทศบาล) , ศูนย์บริการสาธารณสุข 2 (หนองบัว), ศูนย์บริการสาธารณสุข 3 (พโลชัย), ศูนย์บริการ สาธารณสุข 4 (บ้านดู่), ศูนย์บริการสาธารณสุข 5 (ดอนเจ้าปู่), ศูนย์บริการสาธารณสุข 6 (วัดป่าแสนอุดม), ศูนย์บริการสาธารณสุข 7 (อยู่วงศ์ธรรม)	81.1
1) ขั้นตอนการให้บริการ (สะดวก รวดเร็ว ลดขั้นตอน)	
2) การให้บริการและการให้ข้อมูลของเจ้าหน้าที่	80.9
3) สิ่งอำนวยความสะดวกในการบริการ	80.7
5. การให้บริการกล้องโทรทัศน์วงจรปิด CCTV (การรักษาความปลอดภัยชีวิต ทรัพย์สิน/ วางแผนการเดินทางการจราจร/ช่วยเป็นพยานเมื่อเกิดกรณีพิพาท	87.2
1) สิ่งอำนวยความสะดวกในการบริการ	
2) การให้บริการและการให้ข้อมูลของเจ้าหน้าที่	86.1
3) ขั้นตอนการให้บริการ(สะดวก รวดเร็ว ลดขั้นตอน)	84.3

ร้อยละผลสำรวจความพึงพอใจของประชาชนต่อผลการดำเนินงานการพัฒนาระบบบริหารงานแบบ มุ่งผลสัมฤทธิ์ จำแนกตามงานบริการประชาชน 5 ระบบบริการ ดังนี้

1. การให้บริการงานทะเบียนราษฎรและบัตรประจำตัวประชาชน จำนวนกลุ่มตัวอย่างมีความพึงพอใจต่อ สิ่งอำนวยความสะดวกในการบริการ มากที่สุด ร้อยละ 83.5 รองลงมาพึงพอใจต่อขั้นตอนการให้บริการ (สะดวก รวดเร็ว ลดขั้นตอน) ร้อยละ 83.4 และการให้บริการและการให้ข้อมูลของเจ้าหน้าที่ ร้อยละ 82.9 ตามลำดับ

2. การให้บริการรับชำระภาษี (ภาษีที่ดินและสิ่งปลูกสร้าง, ภาษีป้าย) จำนวนกลุ่มตัวอย่างมีความพึงพอใจต่อขั้นตอนการให้บริการ (สะดวก รวดเร็ว ลดขั้นตอน) มากที่สุด ร้อยละ 94.0 รองลงมาพึงพอใจต่อสิ่งอำนวยความสะดวกในการบริการ ร้อยละ 92.6 และการให้บริการและการให้ข้อมูลของเจ้าหน้าที่ ร้อยละ 80.3 ตามลำดับ

3. การให้บริการขออนุญาตก่อสร้างอาคาร จำนวนกลุ่มตัวอย่างมีความพึงพอใจต่อขั้นตอนการให้บริการ (สะดวก รวดเร็ว ลดขั้นตอน) มากที่สุด ร้อยละ 94.6 รองลงมาพึงพอใจต่อการให้บริการและการให้ข้อมูลของเจ้าหน้าที่ ร้อยละ 94.0 และสิ่งอำนวยความสะดวกในการบริการ ร้อยละ 92.6 ตามลำดับ

4. การให้บริการของศูนย์บริการสาธารณสุขต่าง ๆ ศูนย์บริการสาธารณสุข 1 (เทศบาล) , ศูนย์บริการสาธารณสุข 2 (หนองบัว) , ศูนย์บริการสาธารณสุข 3 (โพธิ์ชัย) , ศูนย์บริการสาธารณสุข 4 (บ้านดู่) , ศูนย์บริการสาธารณสุข 5 (ดอนเจ้าปู่) , ศูนย์บริการสาธารณสุข 6 (วัดป่าแสนอุดม) , ศูนย์บริการสาธารณสุข 7 (อยู่วงศ์ธรรม) จำนวนกลุ่มตัวอย่างมีความพึงพอใจต่อขั้นตอนการให้บริการ (สะดวก รวดเร็ว ลดขั้นตอน) มากที่สุด ร้อยละ 81.1 รองลงมาพึงพอใจต่อการให้บริการและการให้ข้อมูลของเจ้าหน้าที่ ร้อยละ 80.9 และสิ่งอำนวยความสะดวกในการบริการ ร้อยละ 80.7 ตามลำดับ

5. การให้บริการกล้องโทรทัศน์วงจรปิด CCTV (การรักษาความปลอดภัยชีวิต ทรัพย์สิน/ วางแผนการเดินทางการจราจร/ช่วยเป็นพยานเมื่อเกิดกรณีพิพาท) จำนวนกลุ่มตัวอย่างมีความพึงพอใจต่อสิ่งอำนวยความสะดวกในการบริการ มากที่สุด ร้อยละ 87.2 รองลงมาพึงพอใจต่อการให้บริการและการให้ข้อมูลของเจ้าหน้าที่ ร้อยละ 86.1 และขั้นตอนการให้บริการ (สะดวก รวดเร็ว ลดขั้นตอน) ร้อยละ 84.3 ตามลำดับ

6. ยุทธศาสตร์การพัฒนาเมืองอัจฉริยะ

ประเด็นประเมิน	ระดับความพึงพอใจ									
	มากที่สุด		มาก		ปานกลาง		น้อย		น้อยที่สุด	
	จำนวน	%	จำนวน	%	จำนวน	%	จำนวน	%	จำนวน	%
1) มีช่องทาง "ออนไลน์" (เช่น กลุ่มไลน์ กลุ่มเฟซบุ๊ก เป็นต้น) ที่เปิดกว้างให้ประชาชนมีส่วนร่วมแสดงความคิดเห็นในการแก้ปัญหาเมือง	226	40.8	257	46.4	34	6.1	35	6.3	2	0.4
2) มีคู่มือขั้นตอนการเข้ารับบริการ "ออนไลน์" เพื่อให้ประชาชนเตรียมเอกสารก่อนเข้ารับบริการ	230	41.5	268	48.4	24	4.3	28	5.1	4	0.7

ร้อยละความพึงพอใจของประชาชนต่อผลการดำเนินงานตามยุทธศาสตร์ การพัฒนาเมืองอัจฉริยะ ระดับมากขึ้นไป

ประเด็นการประเมิน	ร้อยละความพึงพอใจ
1) มีคู่มือขั้นตอนการเข้ารับบริการ "ออนไลน์" เพื่อให้ประชาชน เตรียมเอกสารก่อนเข้ารับบริการ	89.9
2) มีช่องทาง "ออนไลน์" (เช่น กลุ่มไลน์ กลุ่มเฟซบุ๊ก เป็นต้น) ที่เปิดกว้างให้ประชาชนมีส่วนร่วมแสดงความคิดเห็นในการแก้ปัญหาเมือง	87.2

ร้อยละผลสำรวจความพึงพอใจของประชาชนต่อผลการดำเนินงานตามยุทธศาสตร์การพัฒนาเมืองอัจฉริยะพบว่า จำนวนกลุ่มตัวอย่างมีความพึงพอใจต่อคู่มือขั้นตอนการเข้ารับบริการ "ออนไลน์" เพื่อให้ประชาชน เตรียมเอกสารก่อนเข้ารับบริการ มากที่สุด ร้อยละ 89.9 รองลงมาพึงพอใจต่อช่องทาง "ออนไลน์" (เช่น กลุ่มไลน์ กลุ่มเฟซบุ๊ก เป็นต้น) ที่เปิดกว้างให้ประชาชนมีส่วนร่วมแสดงความคิดเห็นในการแก้ปัญหาเมือง ร้อยละ 87.2 ตามลำดับ

แบบที่ 4 ผลการประเมินความพึงพอใจของประชาชนต่อผลการดำเนินงานของเทศบาลนครอุบลราชธานี

ประเด็นประเมิน	ระดับความพึงพอใจ									
	มากที่สุด		มาก		ปานกลาง		น้อย		น้อยที่สุด	
	จำนวน	%	จำนวน	%	จำนวน	%	จำนวน	%	จำนวน	%
1. มีการเปิดโอกาสให้ประชาชนมีส่วนร่วมในโครงการ/กิจกรรม	214	38.6	234	42.3	54	9.7	50	9.0	2	0.4
2. มีการประชาสัมพันธ์ให้ประชาชนรับรู้ข้อมูลของโครงการ/กิจกรรม	215	38.8	236	42.6	61	11.0	40	7.2	2	0.4
3. มีการเปิดโอกาสให้ประชาชนแสดงความคิดเห็นในโครงการ/กิจกรรม	186	33.6	240	43.3	82	14.8	43	7.8	3	0.5
4. มีการรายงานผลการดำเนินงานของโครงการ/กิจกรรมให้ประชาชนทราบ	200	36.1	259	46.8	54	9.7	38	6.9	3	0.5
5. มีความโปร่งใสในการดำเนินโครงการ/กิจกรรม	216	39.0	235	42.4	69	12.5	32	5.8	2	0.4
6. การดำเนินงานเป็นไปตามระยะเวลาที่กำหนด	218	39.4	239	43.1	71	12.8	26	4.7	-	-
7. ผลการดำเนินโครงการ/กิจกรรมนำไปสู่การแก้ไขปัญหาของประชาชนในท้องถิ่น	229	41.3	241	43.5	59	10.6	23	4.2	2	0.4
8. ประโยชน์ที่ประชาชนได้รับจากการดำเนินโครงการ/กิจกรรม	199	35.9	269	48.6	59	10.6	26	4.7	1	0.2
ผลการประเมินความพึงพอใจโดยรวม	211	38.1	286	51.6	43	7.8	12	2.2	2	0.4

จากข้อมูลดังกล่าวข้างต้น ร้อยละของจำนวนกลุ่มตัวอย่างที่มีความพึงพอใจต่อผลการดำเนินงานของเทศบาลนครอุบลราชธานี โดยรวม ร้อยละ 89.7 จำแนกตามประเด็นการประเมิน พบว่าจำนวนกลุ่มตัวอย่างที่มีความพึงพอใจในระดับมากขึ้นไป เรียงตามลำดับ ดังนี้

ประเด็นการประเมิน	ร้อยละ ความพึงพอใจ
1. มีการเปิดโอกาสให้ประชาชนมีส่วนร่วมในโครงการ/กิจกรรม	88.0
2. ผลการดำเนินโครงการ/ กิจกรรมนำไปสู่การแก้ไขปัญหาของประชาชนในท้องถิ่น	84.8
3. ประโยชน์ที่ประชาชนได้รับจากการดำเนินโครงการ/กิจกรรม	84.5
4. มีการรายงานผลการดำเนินงานของโครงการ/ กิจกรรมให้ประชาชนทราบ	82.9
5. การดำเนินงานเป็นไปตามระยะเวลาที่กำหนด	82.5
6. มีการประชาสัมพันธ์ให้ประชาชนรับรู้ข้อมูลของโครงการ/กิจกรรม	81.4
7. มีความโปร่งใสในการดำเนินโครงการ/กิจกรรม	81.4
8. มีการเปิดโอกาสให้ประชาชนแสดงความคิดเห็นในโครงการ/กิจกรรม	80.9

ร้อยละของจำนวนกลุ่มตัวอย่างที่มีความพึงพอใจต่อผลการดำเนินงานของเทศบาลนครอุบลราชธานีพบว่าประชาชนมีความพึงพอใจต่อผลการดำเนินงานมากที่สุดในพื้นที่ ประเด็น มีการเปิดโอกาสให้ประชาชนมีส่วนร่วมในโครงการ/กิจกรรม ร้อยละ 88.0 รองลงมา ผลการดำเนินโครงการ/ กิจกรรมนำไปสู่การแก้ไขปัญหาของประชาชนในท้องถิ่น ร้อยละ 84.8 ประโยชน์ที่ประชาชนได้รับจากการดำเนินโครงการ/กิจกรรม ร้อยละ 84.5 มีการรายงานผลการดำเนินงานของโครงการ/ กิจกรรมให้ประชาชนทราบ ร้อยละ 82.9 การดำเนินงานเป็นไปตามระยะเวลาที่กำหนด ร้อยละ 82.5 มีการประชาสัมพันธ์ให้ประชาชนรับรู้ข้อมูลของโครงการ/กิจกรรม และมีความโปร่งใสในการดำเนินโครงการ/กิจกรรม เท่ากัน ร้อยละ 81.4 และการเปิดโอกาสให้ประชาชนแสดงความคิดเห็นในโครงการ/กิจกรรม ร้อยละ 80.9 ตามลำดับ

ข้อเสนอแนะของประชาชน ต่อผลการดำเนินงานของเทศบาล โดยรวม ดังนี้

ยุทธศาสตร์การพัฒนาโครงสร้างพื้นฐาน

1. อยากให้สำรวจถนนที่ชำรุด และดำเนินการซ่อมแซมให้มีสภาพดี เพื่อให้การสัญจรไป - มาสะดวกยิ่งขึ้น และลดการเกิดอุบัติเหตุ
2. อยากให้มีการปรับปรุงระบบระบายน้ำให้ดียิ่งขึ้น
3. ขอให้มีการลอกท่อระบายน้ำที่อุดตัน คลองทุกซอย เพื่อป้องกันน้ำท่วม

ยุทธศาสตร์การพัฒนาเศรษฐกิจ

- ❖ อยากให้เทศบาลมีโครงการส่งเสริมอาชีพแบบยั่งยืน และมีอาชีพที่หลากหลายครอบคลุมทุกชุมชน

ยุทธศาสตร์การพัฒนาทรัพยากรธรรมชาติและสิ่งแวดล้อม

- ❖ การทำความสะอาดตามชุมชนและสถานที่สาธารณะต่าง ๆ ทำให้บ้านเมืองสะอาด สวยงาม เป็นระเบียบเรียบร้อย ขอชื่นชมเทศบาลนครอุบลราชธานี

ยุทธศาสตร์การพัฒนาคุณภาพชีวิตและเสริมสร้างความเข้มแข็งของชุมชน

1. ขอให้มีการจัดการขยะให้ดีขึ้น และขอถังขยะเพิ่ม
2. อยากให้มีการติดกล้องวงจรปิดทุกซอย ทุกแยก ทุกเส้นทางในเขตเทศบาลนครอุบลราชธานี
3. อยากให้เทศบาลมีการส่งเสริมและพัฒนาคุณภาพชีวิตของประชาชนให้มากยิ่งขึ้น
4. การจัดการเรียนการสอนของโรงเรียนในสังกัดอยากให้เน้นการสอนเรื่องภาษาให้มากยิ่งขึ้น

ยุทธศาสตร์พัฒนาระบบบริหารงานแบบมุ่งผลสัมฤทธิ์

1. บุคลากรควรได้รับการพัฒนาต่อเนื่อง
2. เจ้าหน้าที่ที่ให้บริการประชาชนมีมนุษยสัมพันธ์ที่ดีต่อผู้มารับบริการ ให้คำแนะนำที่ดี ชัดเจน ขอให้รักษาสิ่งที่ดีไว้

ยุทธศาสตร์พัฒนาเมืองอัจฉริยะ

- ❖ ไม่มี

ข้อเสนอแนะ ต่อการดำเนินงานของเทศบาลนครอุบลราชธานี โดยรวม ดังนี้

1. อยากให้มีการประชาสัมพันธ์กิจกรรมต่าง ๆ ของเทศบาล ให้ประชาชนรับรู้มากยิ่งขึ้น โดยออกจดหมายประกาศ ให้ประชาชนได้รับทราบ
2. อยากให้เทศบาลจัดให้มีเสียงตามสายในชุมชน



ส่วนที่ 4

ข้อเสนอแนะและแนวทางการพัฒนา

ส่วนที่ 4

ข้อเสนอแนะและแนวทางการพัฒนา

การนำแผนไปสู่การปฏิบัติประจำปีงบประมาณ พ.ศ. 2566 ของเทศบาลนครอุบลราชธานี โดยการประเมินผลจากการที่ได้รับงบประมาณในการดำเนินการตามโครงการพัฒนาเทศบาล ประจำปี พ.ศ. 2566 จำนวน 400 โครงการ เป็นโครงการที่ได้รับอนุมัติในเทศบัญญัติงบประมาณรายจ่ายประจำปี พ.ศ. 2566 จำนวนโครงการ 125 โครงการ โครงการที่ได้รับให้ใช้จ่ายเงินสะสมจำนวน 32 โครงการ รวมโครงการที่ได้รับอนุมัติให้ดำเนินการทั้งสิ้น 157 โครงการ คิดเป็นร้อยละ 39.25

1. ผลการดำเนินงานตามแผนพัฒนาเทศบาลนครอุบลราชธานี ประจำปีงบประมาณ พ.ศ. 2566

ยุทธศาสตร์	โครงการใน แผนพัฒนา เทศบาล (1)	อนุมัติใน เทศบัญญัติ งบประมาณรายจ่าย (2)	อนุมัติ ใช้จ่าย เงินสะสม (3)	รวมได้รับ อนุมัติ (2)+(3)	ร้อยละ
1. การพัฒนาโครงสร้าง พื้นฐาน	197	34	32	66	33.50
2. การพัฒนาเศรษฐกิจ	5	5	-	5	100.00
3. การพัฒนาทรัพยากร ธรรมชาติและ สิ่งแวดล้อม	6	1	-	1	16.67
4. การพัฒนาคุณภาพชีวิต และเสริมสร้างความ เข้มแข็งของชุมชน	100	57	-	57	57.00
5. การพัฒนาระบบบริหาร งานแบบมุ่งผลสัมฤทธิ์	92	28	-	28	30.43
รวม	400	125	32	157	39.25

2. ผลการดำเนินโครงการตามเทศบัญญัติงบประมาณรายจ่าย ประจำปีงบประมาณ พ.ศ. 2566

ยุทธศาสตร์	โครงการทั้งหมด	โครงการที่แล้วเสร็จ		โครงการที่อยู่ระหว่างดำเนินการ (กันเงิน)		โครงการที่ยกเลิก	
		จำนวน	ร้อยละ	จำนวน	ร้อยละ	จำนวน	ร้อยละ
1. การพัฒนาโครงสร้างพื้นฐาน	34	-	-	28	82.35	6	17.65
2. การพัฒนาเศรษฐกิจ	5	3	60.00	-	-	2	40.00
3. การพัฒนาทรัพยากรธรรมชาติและสิ่งแวดล้อม	1	-	-	1	100.00	-	-
4. การพัฒนาคุณภาพชีวิตและเสริมสร้างความเข้มแข็งของชุมชน	57	47	82.46	-	-	10	17.54
5. การพัฒนาระบบบริหารงานแบบมุ่งผลสัมฤทธิ์	28	12	42.86	9	32.14	7	25.00
รวม	125	62	49.60	38	30.40	25	20.00

โครงการตามเทศบัญญัติงบประมาณรายจ่าย ประจำปีงบประมาณ พ.ศ. 2566 รวมทั้งสิ้น 125 โครงการ แล้วเสร็จ 62 โครงการ ร้อยละ 49.60 อยู่ระหว่างดำเนินการ 38 โครงการ (กันเงิน) ร้อยละ 30.40 และมีโครงการที่ยกเลิก 25 โครงการ ร้อยละ 20.00

3. ผลการจัดหาครุภัณฑ์ตามเทศบัญญัติงบประมาณรายจ่าย ประจำปีงบประมาณ พ.ศ. 2566

ครุภัณฑ์ที่ได้รับอนุมัติ (รายการ)	แล้วเสร็จ (รายการ)		อยู่ระหว่างดำเนินการ (กันเงิน)		ยกเลิก (รายการ)	
	จำนวน	ร้อยละ	จำนวน	ร้อยละ	จำนวน	ร้อยละ
165	136	82.42	25	15.15	4	2.42

ครุภัณฑ์ตามเทศบัญญัติงบประมาณรายจ่าย ประจำปีงบประมาณ พ.ศ. 2566 รวม 165 รายการ แล้วเสร็จ 136 รายการ ร้อยละ 82.42 อยู่ระหว่างดำเนินการ (กันเงิน) 25 รายการ ร้อยละ 15.15 ยกเลิก 4 รายการ ร้อยละ 2.42

4. ผลการดำเนินโครงการที่ได้รับอนุมัติให้ใช้จ่ายเงินสะสม ประจำปีงบประมาณ พ.ศ. 2566

ว/ด/ป	โครงการ/งบประมาณ ที่ได้รับอนุมัติ		ผลการดำเนินงาน			
	จำนวน (โครงการ)	งบประมาณ (บาท)	แล้วเสร็จ (โครงการ)	อยู่ระหว่างดำเนินการ (โครงการ)	ยกเลิก (โครงการ)	เบิกจ่ายแล้ว (บาท)
ครั้งที่ 1 29 พ.ค. 66	32	38,778,600	-	32	-	-
รวม	32	38,778,600	-	32	-	-

โครงการที่ได้รับอนุมัติให้ใช้จ่ายเงินสะสม ประจำปีงบประมาณ พ.ศ. 2566 จำนวน 32 โครงการ ได้รับงบประมาณทั้งสิ้น 38,778,600 บาท และอยู่ระหว่างดำเนินการทั้ง 32 โครงการ

ปัญหาและอุปสรรคการดำเนินการที่ผ่านมา

1. เครื่องมือ เครื่องใช้ เทคโนโลยีในการทำงานยังมีไม่เพียงพอต่อการดำเนินงาน
2. ปัญหาที่จะต้องดำเนินการแก้ไขให้กับประชาชนในชุมชนมีเป็นจำนวนมาก
3. ความต้องการของประชาชนมีความหลากหลาย
4. อำนาจหน้าที่มีข้อจำกัดที่เทศบาลนครอุบลราชธานีไม่สามารถดำเนินการได้
5. การถ่ายโอนภารกิจหน้าที่ แต่ไม่มีการโอนงบประมาณ ครุภัณฑ์ และผู้ปฏิบัติงานมาด้วย
6. การแพร่ระบาดของโรคอุบัติใหม่ อุบัติซ้ำในอนาคตซึ่งไม่อาจคาดการณ์ได้

คณะกรรมการติดตามและประเมินผลแผนพัฒนาเทศบาลนครอุบลราชธานี ได้มีข้อเสนอแนะให้เทศบาลนครอุบลราชธานี ดำเนินการปรับปรุงแก้ไข เพื่อให้การติดตามและประเมินผลแผนพัฒนาเทศบาล ให้เป็นไปอย่างมีประสิทธิภาพยิ่งขึ้น ดังนี้

1. การจัดทำแผนงาน/โครงการ เพื่อบรรจุในแผนพัฒนาเทศบาลนครอุบลราชธานี ควรสอดคล้องกับงบประมาณรายรับของเทศบาล และสถานะการเงินการคลังของเทศบาล ซึ่งจะทำให้ผลการประเมินใกล้เคียงกับความเป็นจริง รวมทั้งเพื่อให้การดำเนินการบรรลุเป้าหมายได้มากขึ้น
2. ควรพิจารณาจัดลำดับความสำคัญในการจัดทำแผนพัฒนาเทศบาลให้มากขึ้น และพิจารณาโครงการที่ประชาชนได้รับความเดือดร้อนหรือโครงการที่เกิดปัญหา/ผลกระทบ เพื่อจะได้นำแผนไปสู่การปฏิบัติได้มากขึ้น
3. ทุกหน่วยงานที่รับผิดชอบโครงการ ควรมีการประเมินผลโครงการ อย่างใกล้ชิดและต่อเนื่อง เพื่อให้ทราบผลการดำเนินงานว่าจะเป็นไปตามวัตถุประสงค์และเป้าหมายของแผนหรือไม่ โดยติดตามตามแผนการดำเนินงาน ติดตาม และควบคุมกำกับให้มีการดำเนินงานตามห้วงเวลาที่กำหนดไว้ในแผนดำเนินงาน
4. โครงการ/แผนงานที่บรรจุในแผนพัฒนาเทศบาลมีจำนวนมากเกินไป ไม่สอดคล้องกับจำนวนงบประมาณของเทศบาลที่สามารถนำมาจัดสรรเพื่อดำเนินโครงการต่าง ๆ ตามแผนพัฒนาเทศบาลได้ทั้งหมด คณะกรรมการจึงมีข้อเสนอแนะให้ก่อนการพิจารณานำโครงการบรรจุในแผนพัฒนา ควรสำรวจปัญหาและความต้องการของประชาชนที่เดือดร้อนและจำเป็นจริง ๆ รวมทั้งทบทวนความเป็นไปได้ (Feasibility studies) จัดลำดับความสำคัญเร่งด่วนของโครงการที่จะบรรจุในแผนพัฒนาเทศบาล มีการสื่อสารนโยบาย ทิศทางการพัฒนาของผู้บริหารสู่การปฏิบัติ และควรมีการดำเนินงานอย่างเป็นระบบ
5. การวัดผลตามตัวชี้วัดในเชิงคุณภาพ ควรระบุผลสำเร็จตามเป้าหมาย/ตัวชี้วัด ให้มีรายละเอียดที่ชัดเจนมากยิ่งขึ้น

ภาคผนวก

คณะผู้จัดทำ

❖ คณะกรรมการติดตามและประเมินผลแผนพัฒนาเทศบาลนครอุบลราชธานี

1. นายสุนทร	แก้วอมตวงศ์	ผู้ทรงคุณวุฒิ	ประธานคณะกรรมการ
2. นายจารึก	หาพินนา	สมาชิกสภาเทศบาล	กรรมการ
3. นายศักดิ์ปภณ	ภูขามคม	สมาชิกสภาเทศบาล	กรรมการ
4. นางสาวนงนุช	จิรันตกาล	สมาชิกสภาเทศบาล	กรรมการ
5. พัฒนาสังคมและความมั่นคงของมนุษย์จังหวัดอุบลราชธานี		ผู้แทนหน่วยงานที่เกี่ยวข้อง	กรรมการ
6. พัฒนาการจังหวัดอุบลราชธานี		ผู้แทนหน่วยงานที่เกี่ยวข้อง	กรรมการ
7. นายสมคิด	สอนอาจ	ผู้แทนประชาคมเมือง	กรรมการ
8. เรือตรีศุภวิทย์	ศรีประเสริฐ	ผู้แทนประชาคมเมือง	กรรมการ
9. ผู้อำนวยการสำนักช่าง		หัวหน้าส่วนราชการของเทศบาล	กรรมการ
10. ผู้อำนวยการสำนักคลัง		หัวหน้าส่วนราชการของเทศบาล	กรรมการ
11. นางสาวจิราภรณ์	เพชรอินทร์	ผู้ทรงคุณวุฒิ	กรรมการและเลขานุการ

❖ คณะอนุกรรมการติดตามและประเมินผลแผนพัฒนาเทศบาลนครอุบลราชธานี

1. นางสมลักษณ์	บุญณพัฒน์	ผู้อำนวยการกองยุทธศาสตร์และงบประมาณ	ประธานคณะอนุกรรมการ
2. นางสาวธัญญพัทธ์	ศรีบุญสถิตพงษ์	หัวหน้าฝ่ายบริหารงานทั่วไป (สำนักปลัดฯ)	อนุกรรมการ
3. นางพรพรรณ	ศรีลาชัย	หัวหน้าฝ่ายแผนงานและโครงการ	อนุกรรมการ
4. นางวาสนา	รุ่งเรือง	หัวหน้าฝ่ายสังคมสงเคราะห์	อนุกรรมการ
5. นางสุชญา	ฤทธิเปี่ยม	นักพัฒนาชุมชนชำนาญการพิเศษ	อนุกรรมการ
6. นางสาวอำไพ	มาติวงศ์	นักวิชาการสาธารณสุขชำนาญการ	อนุกรรมการ
7. นางสุรัสวดี	บุญลา	นักวิชาการการเงินและบัญชีชำนาญการ (สำนักคลัง)	อนุกรรมการ
8. ว่าที่ ร.ต.มงคล	อินจำปา	นักวิเคราะห์นโยบายและแผนชำนาญการ	อนุกรรมการ
9. นางสาวหทัยา	เวชชูศักดิ์ชัยกุล	นักวิชาการคลังปฏิบัติการ	อนุกรรมการ
10. นายมาพบศักดิ์	บุญพบ	นักวิชาการศึกษาปฏิบัติการ	อนุกรรมการ
11. นางสาวอาร์มานี	เชลลง	นักจัดการงานทั่วไปปฏิบัติการ	อนุกรรมการ
12. นางณัฐทิยา	สรไชย	ลูกจ้างประจำ	อนุกรรมการ
13. นางศรินทร์ทิพย์	ทุมมณี	เจ้าพนักงานการเงินและบัญชีชำนาญงาน	อนุกรรมการ
14. นางวรรณิศา	บุตรชัย	เจ้าพนักงานการเงินและบัญชีชำนาญงาน (สำนักคลัง)	อนุกรรมการ
15. นางสาวนิตารัตน์	ฤทธิโร	เจ้าพนักงานธุรการชำนาญงาน	อนุกรรมการ
16. นางกานต์รวี	สวัสดิ์ตระกูล	เจ้าพนักงานธุรการปฏิบัติงาน	อนุกรรมการ
17. นางสาวสุพัตรา	ณ อุบล	พนักงานจ้างทั่วไป	อนุกรรมการ
18. นางณภัสนันท์	วงศ์ลา	นักวิเคราะห์นโยบายและแผนชำนาญการ	อนุกรรมการ/เลขานุการ
19. นางสาวสุธีลาพร	ริพล	นักวิเคราะห์นโยบายและแผนปฏิบัติการ	อนุกรรมการ/ผ.เลขานุการ



แบบสำรวจความพึงพอใจของประชาชนต่อการดำเนินงาน
ของเทศบาลนครอุบลราชธานี ปีงบประมาณ พ.ศ. 2566

ส่วนที่ 1 ข้อมูลทั่วไป

1. เพศ () ชาย () หญิง
2. อายุ () ต่ำกว่า 20 ปี () 20 – 30 ปี () 31 – 40 ปี
() 41 – 50 ปี () 51 – 60 ปี () มากกว่า 60 ปี
3. การศึกษา () ประถมศึกษา () มัธยมศึกษาหรือเทียบเท่า () อนุปริญญาหรือเทียบเท่า
() ปริญญาตรี () สูงกว่าปริญญาตรี () อื่นๆ (ระบุ).....
4. อาชีพหลัก () รับราชการ () เอกชน/รัฐวิสาหกิจ () ค้าขาย/ธุรกิจส่วนตัว
() นักเรียน/นักศึกษา () รับจ้าง () อื่นๆ (ระบุ).....

ส่วนที่ 2 ความพึงพอใจต่อผลการดำเนินงานของเทศบาลนครอุบลราชธานี (ตามรายยุทธศาสตร์)

1. การพัฒนาโครงสร้างพื้นฐาน

กิจกรรม	ระดับของความพึงพอใจ				
	มากที่สุด	มาก	ปานกลาง	น้อย	น้อยที่สุด
1) การปรับปรุงถนน (การสัญจรไป – มา สะดวก ปลอดภัย)					
2) การปรับปรุงระบบระบายน้ำ (ระบายน้ำได้เร็วขึ้น/ป้องกันน้ำท่วมขัง)					
3) การปรับปรุงไฟฟ้าแสงสว่าง (การสัญจรไป – มา สะดวก ปลอดภัย)					

2. การพัฒนาเศรษฐกิจ

กิจกรรม	ระดับของความพึงพอใจ				
	มากที่สุด	มาก	ปานกลาง	น้อย	น้อยที่สุด
- การส่งเสริมอาชีพ (โครงการส่งเสริมอาชีพประชาชนและการออกบูทจำหน่ายสินค้า)					

3. การพัฒนาทรัพยากรธรรมชาติและสิ่งแวดล้อม

กิจกรรม	ระดับของความพึงพอใจ				
	มากที่สุด	มาก	ปานกลาง	น้อย	น้อยที่สุด
1) การปรับปรุงสวนสาธารณะ (สถานที่พักผ่อนหย่อนใจ/ออกกำลังกาย ร่มรื่น สวยงาม และได้มาตรฐาน)					
2) การพัฒนาภูมิทัศน์ ทำความสะอาดชุมชนและสถานที่ สาธารณะต่าง ๆ (บ้านเมืองสะอาด สวยงาม เป็นระเบียบเรียบร้อย)					
3) การบริหารจัดการขยะ (ขยะไม่ตกค้าง)					

4. การพัฒนาคุณภาพชีวิตและเสริมสร้างความเข้มแข็งของชุมชน

กิจกรรม	ระดับของความพึงพอใจ				
	มากที่สุด	มาก	ปานกลาง	น้อย	น้อยที่สุด
1) การป้องกันและบรรเทาสาธารณภัย (การระงับเหตุ/การฝึกซ้อม และให้ความรู้)					
2) การจัดระเบียบเมือง (จำหน่ายสินค้าและตั้งวางสินค้าเป็นระเบียบ เรียบร้อย)					
3) การบริการด้านสาธารณสุขและสิ่งแวดล้อม ได้แก่ การส่งเสริม ป้องกัน และฟื้นฟูสุขภาพอนามัย (อาทิ การควบคุม ป้องกันโรคโควิด-19 ฯลฯ)					
4) การพัฒนาศักยภาพอาสาสมัครสาธารณสุข (อสม.)					
5) การบริหารจัดการตลาดสดเทศบาล (ตลาดสดเทศบาล 3 (ตลาดใหญ่) , ตลาดสดเทศบาล 5)					
6) การจัดการศึกษา โรงเรียนในสังกัดเทศบาลนครอุบลราชธานี - โรงเรียนเทศบาลบูรพาอุบล - โรงเรียนเทศบาล 2 หนองบัว - โรงเรียนเทศบาล 3 สามัคคีวิทยาคาร - โรงเรียนเทศบาล 4 อนุบาลพระเจ้าใหญ่องค์ตื้อ - โรงเรียนเทศบาล 5 ชุมชนก้านเหลือง - ศูนย์พัฒนาเด็กเล็กวัดมทาวนาราม - ศูนย์พัฒนาเด็กเล็กวัดใต้พระเจ้าใหญ่องค์ตื้อ - ศูนย์พัฒนาเด็กเล็กโรงเรียนเทศบาล 3 สามัคคีวิทยาคาร					
7) การส่งเสริมกิจกรรมกีฬาและนันทนาการสำหรับเยาวชนและประชาชน (การแข่งขันกีฬาประเภทต่าง ๆ , การจัดกิจกรรมสำหรับเด็ก เช่น ถนนเด็กเดิน , การแข่งขันเต้น Cover Dance ฯลฯ)					
8) การเสริมสร้างความเข้มแข็ง และการมีส่วนร่วมของประชาชน ในกิจกรรมต่าง ๆ (การประชุมประชาคม , การเข้าร่วมงานประเพณี และกิจกรรมต่าง ๆ ฯลฯ)					
9) การให้บริการด้านสวัสดิการสังคม (เบี้ยยังชีพผู้สูงอายุ , ผู้พิการ ฯลฯ)					
10) การส่งเสริมวัฒนธรรม การอนุรักษ์ประเพณี และการทำนุบำรุงศาสนา (ประเพณีสงกรานต์ฯ , ประเพณีแห่เทียนเข้าพรรษาฯ , ประเพณีออกพรรษา ลอยกระทง ไหลเรือไฟ และแข่งขันเรือยาว)					

5. การพัฒนาระบบบริหารงานแบบมุ่งผลสัมฤทธิ์

กิจกรรม	ระดับของความพึงพอใจ				
	มากที่สุด	มาก	ปานกลาง	น้อย	น้อยที่สุด
5.1 การให้บริการงานทะเบียนราษฎรและบัตรประชาชน 1) การให้บริการและการให้ข้อมูลของเจ้าหน้าที่ 2) ขั้นตอนการให้บริการ (สะดวก รวดเร็ว ลดขั้นตอน) 3) สิ่งอำนวยความสะดวกในการให้บริการ					
5.2 การให้บริการรับชำระภาษี (ภาษีที่ดินและสิ่งปลูกสร้าง, ภาษีป้าย) 1) การให้บริการและการให้ข้อมูลของเจ้าหน้าที่ 2) ขั้นตอนการให้บริการ (สะดวก รวดเร็ว ลดขั้นตอน) 3) สิ่งอำนวยความสะดวกในการให้บริการ					
5.3 การให้บริการขออนุญาตก่อสร้างอาคาร 1) การให้บริการและการให้ข้อมูลของเจ้าหน้าที่ 2) ขั้นตอนการให้บริการ (สะดวก รวดเร็ว ลดขั้นตอน) 3) สิ่งอำนวยความสะดวกในการให้บริการ					
5.4 การให้บริการของศูนย์บริการสาธารณสุขต่าง ๆ - ศูนย์บริการสาธารณสุข 1 (เทศบาล) - ศูนย์บริการสาธารณสุข 2 (หนองบัว) - ศูนย์บริการสาธารณสุข 3 (พโลชัย) - ศูนย์บริการสาธารณสุข 4 (บ้านคู) - ศูนย์บริการสาธารณสุข 5 (ดอนเจ้าปู่ทองแดง) - ศูนย์บริการสาธารณสุข 6 (วัดป่าแสนอุดม) - ศูนย์บริการสาธารณสุข 7 (อยู่วงศ์ธรรม) 1) การให้บริการและการให้ข้อมูลของเจ้าหน้าที่ 2) ขั้นตอนการให้บริการ (สะดวก รวดเร็ว ลดขั้นตอน) 3) สิ่งอำนวยความสะดวกในการให้บริการ					
5.5 การให้บริการกล้องโทรทัศน์วงจรปิด CCTV (การรักษาความปลอดภัยชีวิต ทรัพย์สิน /วางแผนการเดินทาง การจราจร/ช่วยเป็นพยานเมื่อเกิดกรณีพิพาท 1) การให้บริการและการให้ข้อมูลของเจ้าหน้าที่ 2) ขั้นตอนการให้บริการ (สะดวก รวดเร็ว ลดขั้นตอน) 3) สิ่งอำนวยความสะดวกในการให้บริการ					

6. การพัฒนาเมืองอัจฉริยะ

กิจกรรม	ระดับของความพึงพอใจ				
	มากที่สุด	มาก	ปานกลาง	น้อย	น้อยที่สุด
1) มีช่องทาง "ออนไลน์" (เช่น กลุ่มไลน์ กลุ่มเฟซบุ๊ก เป็นต้น) ที่เปิดกว้างให้ประชาชนมีส่วนร่วมแสดงความคิดเห็นในการแก้ปัญหาเมือง					
2) มีคู่มือขั้นตอนการเข้ารับบริการ "ออนไลน์" เพื่อให้ประชาชนเตรียมเอกสารก่อนเข้ารับบริการ					

ส่วนที่ 3 แบบประเมินความพึงพอใจการบริการจัดการของเทศบาลนครอุบลราชธานี

กิจกรรม	ระดับของความพึงพอใจ				
	มากที่สุด	มาก	ปานกลาง	น้อย	น้อยที่สุด
1. มีการเปิดโอกาสให้ประชาชนมีส่วนร่วมในโครงการ/กิจกรรม					
2. มีการประชาสัมพันธ์ให้ประชาชนรับรู้ข้อมูลของโครงการ/กิจกรรม					
3. มีการเปิดโอกาสให้ประชาชนแสดงความคิดเห็นในโครงการ/กิจกรรม					
4. มีการรายงานผลการดำเนินงานของโครงการ/กิจกรรมให้ประชาชนทราบ					
5. มีความโปร่งใสในการดำเนินโครงการ/กิจกรรม					
6. การดำเนินงานเป็นไปตามระยะเวลาที่กำหนด					
7. ผลการดำเนินโครงการ/กิจกรรมนำไปสู่การแก้ไขปัญหาของประชาชนในท้องถิ่น					
8. ประโยชน์ที่ประชาชนได้รับจากการดำเนินโครงการ/กิจกรรม					
ผลการประเมินความพึงพอใจโดยรวม					

ข้อเสนอแนะ

.....

.....

.....

.....

.....

.....